

АДМИНИСТРАЦИЯ КРАСНОДАРСКОГО КРАЯ

**МИНИСТЕРСТВО ОБРАЗОВАНИЯ, НАУКИ И МОЛОДЕЖНОЙ ПОЛИТИКИ
КРАСНОДАРСКОГО КРАЯ**

СИСТЕМА ОБРАЗОВАНИЯ Краснодарского края 2023

**Материалы к совещанию научно-педагогической общественности
Краснодарского края**

Краснодар
2023

Редакционная коллегия

- Воробьева Е.В.** – министр образования, науки и молодежной политики.
Пронько С.В. – первый заместитель министра образования, науки и молодежной политики.
Бурдейная С.Е. – заместитель министра образования, науки и молодежной политики.
Грушко О.А. – заместитель министра образования, науки и молодежной политики.
Урайкин С.Е. – заместитель министра образования, науки и молодежной политики.
Волобуев Ю.В. – начальник управления межбюджетных отношений и государственного заказа министерства образования, науки и молодежной политики.
Горностаева Т.Ю. – начальник управления по надзору и контролю в сфере образования министерства образования, науки и молодежной политики.
Мясищева Е.В. – начальник управления общего образования министерства образования, науки и молодежной политики.

Система образования Краснодарского края 2023 : Сборник статистических материалов к совещанию научно-педагогической общественности Краснодарского края. – Краснодар : ГБОУ ИРО Краснодарского края, 2023. – 87 с.

«Система образования Краснодарского края 2023» продолжает серию ежегодных сборников статистических материалов к совещанию научно-педагогической общественности Краснодарского края.

В сборнике приведены данные, характеризующие уровень развития образования в Краснодарском крае в 2022/23 учебном году. Основные показатели содержат статистическую информацию по краю и муниципальным образованиям.

Издание предназначено для руководителей и специалистов в области образования, работников исполнительных и представительных органов власти.

УДК 373
ББК 74.04(2)

Содержание

Основные показатели системы образования Краснодарского края.....	7
Расходы на отрасль «Образование» из средств консолидированного бюджета Краснодарского края (млрд рублей).....	8
Размеры нормативов подушевого финансирования (в рублях, на 1 учащегося в год).....	8
Рост средней заработной платы учителей муниципальных общеобразовательных организаций	9
Динамика роста заработной платы учителей общеобразовательных организаций Краснодарского края в сравнении с I полугодием 2022 года	10
Реализация муниципальными образованиями Краснодарского края региональных проектов национального проекта «Образование»	11
ДОШКОЛЬНОЕ ОБРАЗОВАНИЕ	12
Число организаций, осуществляющих образовательную деятельность по образовательным программам дошкольного образования, присмотр и уход за детьми.....	12
Сеть муниципальных дошкольных образовательных организаций.....	13
Оптимизация сети образовательных организаций, реализующих программы дошкольного образования в 2022 году	14
Доступность дошкольного образования для детей в возрасте от 0 до 7 лет в Краснодарском крае (с учетом дошкольных организаций всех форм собственности)	15
ОБЩЕЕ ОБРАЗОВАНИЕ	16
Сеть общеобразовательных организаций в 2022–2023 учебном году	16
Изменение сети общеобразовательных организаций в 2022–2023 учебном году	17
Динамика количества дневных общеобразовательных организаций Краснодарского края (без учета специальных (коррекционных) образовательных организаций).....	18
Динамика количества начальных школ Краснодарского края (включая начальные школы-сады).....	18
Динамика численности обучающихся дневных общеобразовательных организаций Краснодарского края (без учета обучающихся в специальных (коррекционных) образовательных организациях)	18
Сеть дневных общеобразовательных организаций Краснодарского края (без учета специальных (коррекционных) общеобразовательных организаций).....	19
Сведения о контингенте обучающихся в дневных общеобразовательных организациях Краснодарского края (без учета обучающихся специальных (коррекционных) образовательных организаций).....	20
Средняя наполняемость классов в дневных общеобразовательных организациях Краснодарского края (без учета специальных (коррекционных) общеобразовательных организаций и классов).....	21
Сменность обучения в дневных общеобразовательных организациях Краснодарского края (без учета специальных (коррекционных) общеобразовательных организаций и классов)	22
Сеть государственных специальных (коррекционных) общеобразовательных учреждений Краснодарского края в 2022–2023 учебном году	23
Информация об осуществлении медицинской деятельности в дневных муниципальных общеобразовательных организациях Краснодарского края (по состоянию на июль 2023 года)	24
Обеспеченность муниципальных общеобразовательных организаций школьными автобусами в 2022–2023 учебном году	25
КАЧЕСТВО ОБЩЕГО ОБРАЗОВАНИЯ	26
Сведения о награждении выпускников общеобразовательных организаций края медалью «За особые успехи в учении».....	26

Информация об обучающихся 11-х (12-х) классов муниципальных общеобразовательных организаций, которые не допущены к ГИА–11	28
Сведения о выпускниках 9-х классов, получивших аттестаты об основном общем образовании с отличием	29
Сведения о выпускниках 9-х классов, не получивших аттестаты об основном общем образовании в 2023 году (по состоянию на 30 июня 2023 г.)	30
Количество профильных классов (групп) в общеобразовательных организациях Краснодарского края	31
Профильное обучение в общеобразовательных организациях края в разрезе профильных направленностей в 2022–2023 учебном году	32
Информация об образовательных организациях с региональным статусом «казачья образовательная организация»	34
Рейтинг муниципальных образований Краснодарского края по итогам осенней и весенней сессии «Онлайн-уроков финансовой грамотности» 2022–2023 учебного года	35
Рейтинг участия муниципальных образований Краснодарского края в региональном этапе всероссийской олимпиады школьников в 2023 году	36
Эффективность участия муниципальных образований Краснодарского края в региональном этапе всероссийской олимпиады школьников в 2021–2023 годах	37
Победители и призеры заключительного этапа всероссийской олимпиады школьников в 2023 году	38
Информация о численности школьников, награжденных премией администрации Краснодарского края	40
Информация об одаренных школьниках, награжденных премией администрации Краснодарского края в 2022 году	41
Информация о победителях и призерах всероссийских и краевых олимпиад и конкурсов в 2022–2023 учебном году	42
ИННОВАЦИОННОЕ РАЗВИТИЕ	45
Итоги федерального конкурса на присуждение премий лучшим учителям за достижения в профессиональной деятельности в 2023 году	45
Победители и финалисты краевых профессиональных конкурсов в 2023 году	46
Информация о численности победителей федерального конкурса на присуждение премий лучшим учителям за достижения в профессиональной деятельности	48
Информация об организациях, имеющих статус «Краевая инновационная площадка» в 2023 году	49
Количество образовательных организаций Краснодарского края, получивших грант из федерального бюджета на развитие консультационных центров в рамках реализации регионального проекта «Современная школа»	50
УЧРЕЖДЕНИЯ ДОПОЛНИТЕЛЬНОГО ОБРАЗОВАНИЯ	51
Сеть организаций дополнительного образования детей	51
Охват дополнительным образованием детей в разрезе объединений	52
Общий охват обучающихся дополнительным образованием	54
ПЕДАГОГИЧЕСКИЕ РАБОТНИКИ	55
Численность обучающихся, приходящихся на 1 учителя, в дневных общеобразовательных организациях Краснодарского края (без учета специальных (коррекционных) общеобразовательных организаций)	55
Динамика численности обучающихся, приходящихся на 1 учителя, в дневных общеобразовательных организациях Краснодарского края (без учета специальных (коррекционных) образовательных организаций)	56

Численность молодых специалистов со стажем работы до 5 лет в общей численности учителей дневных и вечерних общеобразовательных организаций Краснодарского края (без учета специальных (коррекционных) образовательных организаций).....	57
Численность молодых специалистов в возрасте до 35 лет в общей численности учителей дневных и вечерних общеобразовательных организаций Краснодарского края (без учета специальных (коррекционных) образовательных организаций).....	58
Численность работающих пенсионеров к общей численности учителей в дневных общеобразовательных организациях (без учета специальных (коррекционных) образовательных организаций).....	59
Изменение численности учителей пенсионного возраста в дневных общеобразовательных организациях Краснодарского края (без учета специальных (коррекционных) образовательных организаций).....	60
Удельный вес (%) учителей пенсионного возраста в общей численности учителей дневных общеобразовательных организаций Краснодарского края в 2022–2023 учебном году (без учета специальных (коррекционных) образовательных организаций).....	62
ПОВЫШЕНИЕ КВАЛИФИКАЦИИ ПЕДАГОГИЧЕСКИХ РАБОТНИКОВ	63
Участие педагогических работников в дополнительной профессиональной программе повышения квалификации «Внедрение цифровой образовательной среды современной школы в рамках реализации регионального проекта «Цифровая образовательная среда»	63
Информация о численности педагогических работников, прошедших повышение квалификации в формате непрерывного образования в 2022–2023 уч. году	64
Информация об участии учителей муниципальных образований Краснодарского края в процедурах оценки профессиональных компетенций в 2021–2023 гг.	66
Информация об аттестации педагогических работников муниципальных образовательных организаций в 2022–2023 учебном году	68
Информация об аттестации педагогических работников образовательных организаций Краснодарского края в 2022–2023 учебном году	70
КОНТРОЛЬНО-НАДЗОРНЫЕ МЕРОПРИЯТИЯ	71
Результаты мониторинга безопасности образовательных организаций на предмет соответствия имеющейся на их официальных сайтах информации требованиям действующего законодательства в 2022–2023 учебном году	71
Отнесение объектов государственного контроля (надзора) в сфере образования к определенным категориям риска в 2023 году.....	72
УЧРЕЖДЕНИЯ ПРОФЕССИОНАЛЬНОГО И ВЫСШЕГО ОБРАЗОВАНИЯ	74
Система среднего профессионального образования Краснодарского края.....	74
Профессиональные образовательные организации Краснодарского края	75
Прием в профессиональные образовательные организации Краснодарского края	76
Выпуск в профессиональных образовательных организациях Краснодарского края.....	76
Численность преподавателей и мастеров образовательных организаций системы профессионального образования Краснодарского края	77
Федеральный проект «Профессионалитет»	77
Инновационные центры профессиональных образовательных организаций	79
Итоги участия студентов ПОО в Национальных и Международных чемпионатах профессионального мастерства по стандартам Worldskills	80
Система высшего образования Краснодарского края.....	80
Движение контингента студентов образовательных организаций высшего образования (филиалов).....	81

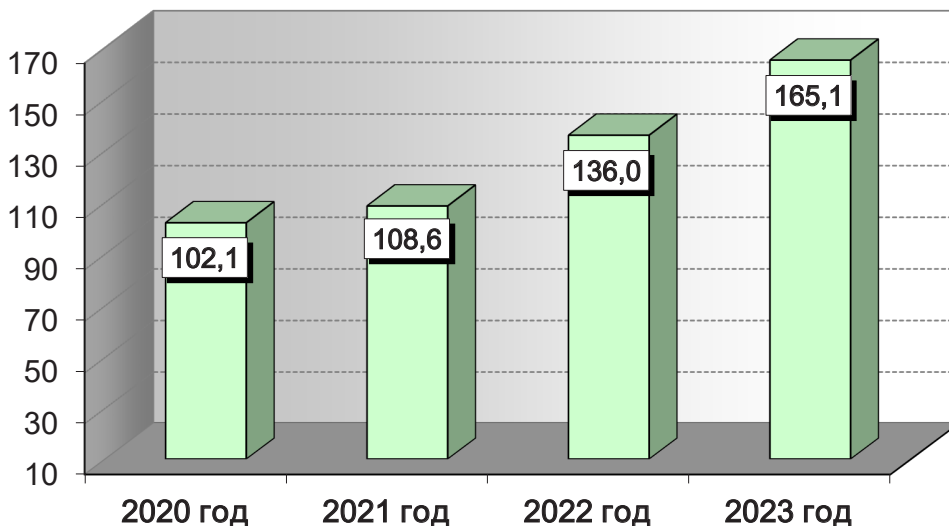
Количество бюджетных и договорных мест в образовательных организациях высшего образования (филиалах)	81
Целевой прием в вузы на специальности и направления подготовки УГСН 44.00.00 «Образование и педагогические науки»	82
Распределение контингента студентов по отраслям наук в 2022 году	82
Достижения	82
МОЛОДЕЖНАЯ ПОЛИТИКА	83
Информация о муниципальных сменах и форумных площадках, проведенных органами по делам молодежи в 2022 году и плановые показатели на 2023 год	83
Информация об отрядах по несению Почетной Вахты Памяти на Посту № 1 у мемориалов и обелисков времен Великой Отечественной войны 1941–1945 гг.	84
Информация о численности детей и молодежи, вовлеченных в социально активную деятельность через увеличение охвата патриотическими проектами в 2022 году	85
Информация о вовлеченности граждан центрами (сообществами, объединениями) поддержки добровольчества (волонтерства) на базе образовательных организаций, некоммерческих организаций, государственных и муниципальных учреждений в добровольческую деятельность в 2022 году	86

ОСНОВНЫЕ ПОКАЗАТЕЛИ СИСТЕМЫ ОБРАЗОВАНИЯ КРАСНОДАРСКОГО КРАЯ

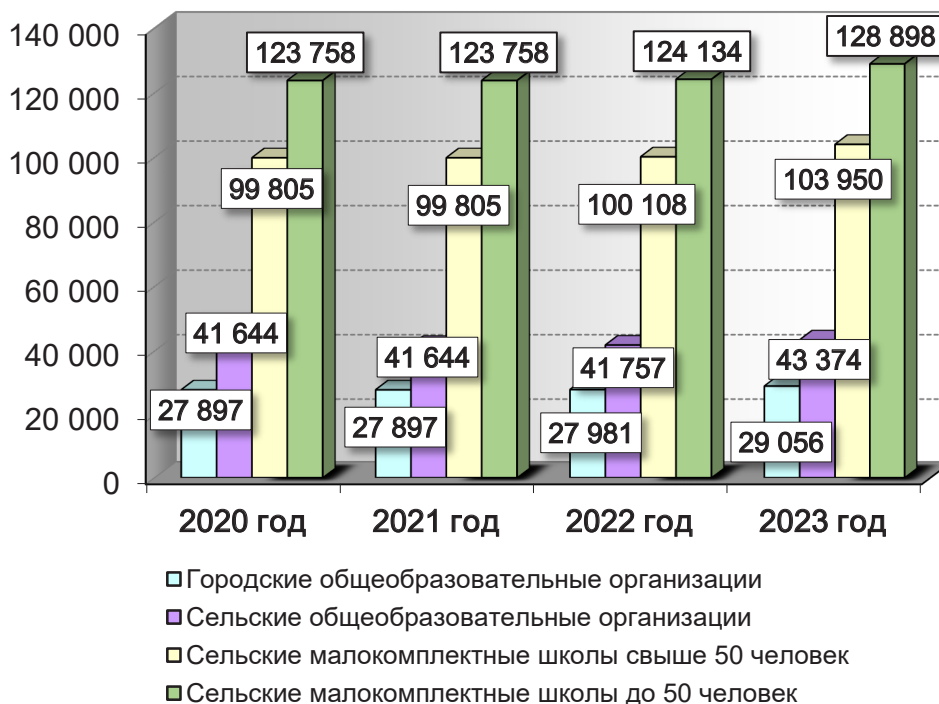
Показатель	2021 год	2022 год	2023 год
Расходы на отрасль «Образование» из средств консолидированного бюджета (млрд рублей)	108,6	136,0	165,1
Среднемесячная начисленная заработная плата учителей (рублей)	38 643	42 645	44 551 *
Среднегодовая численность педагогических работников (тыс. человек):			
дошкольных образовательных организаций	24,7	25,0	24,7
дневных общеобразовательных организаций	35,5	36,0	36,1
в т.ч. учителей	32,4	32,6	32,5
учителей вечерних (сменных) общеобразовательных организаций	0,1	0,1	0,1
организаций дополнительного образования для детей	6,1	6,1	5,0
профессиональных образовательных организаций	6,3	6,1	
образовательных организаций высшего образования	6,1	7,9	
Численность детей в дошкольных образовательных организациях без групп кратковременного пребывания (тыс. человек)	260,1	250,7	253,9
в т.ч. в муниципальных дошкольных образовательных организациях (без групп кратковременного пребывания)	257,6	249,1	252,3
Численность учащихся (тыс. человек):			
дневных общеобразовательных организаций	691,0	721,8	742,9
вечерних (сменных) общеобразовательных организаций	3,0	2,3	2,3
специальных (коррекционных) образовательных организаций и классов	11,0	11,2	11,2
Численность студентов (тыс. человек):			
среднего профессионального образования	115,2	116,9	
образовательных организаций высшего образования	103,9	101,3	

* Данные за I полугодие 2023 года

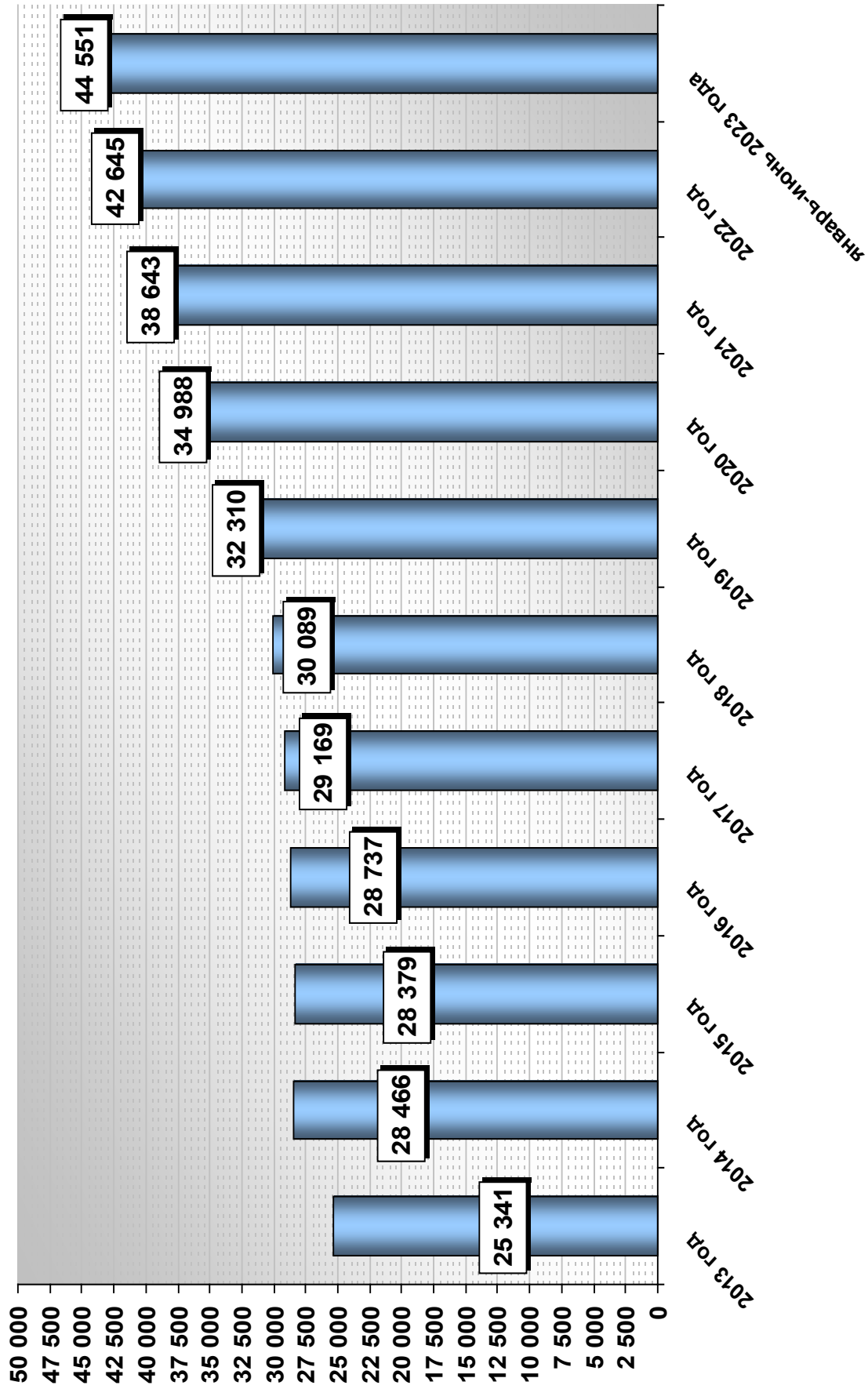
Расходы на отрасль «Образование» из средств консолидированного бюджета Краснодарского края (млрд рублей)



Размеры нормативов подушевого финансирования (в рублях, на 1 учащегося в год)

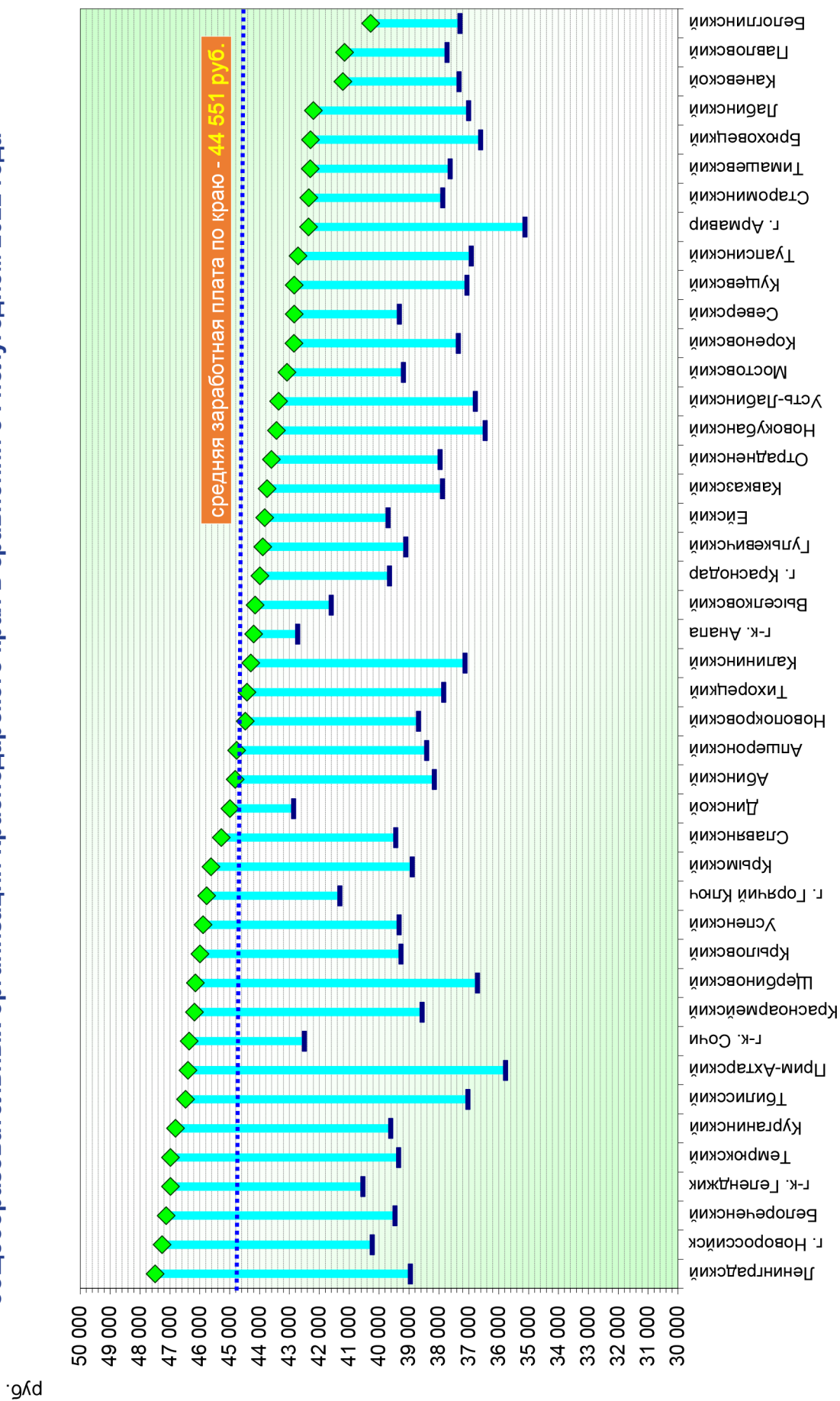


Рост средней заработной платы учителей муниципальных общеобразовательных организаций



Уровень средней заработной платы учителей в Российской Федерации за 2022 год по отношению к среднемесячной начисленной заработной плате наемных работников в организациях, у индивидуальных предпринимателей и физических лиц Российской Федерации составил 96,2%, в Краснодарском крае – 101,1%

Динамика роста заработной платы учителей
 общеобразовательных организаций Краснодарского края в сравнении с I полугодием 2022 года



— I полугодие 2022 года ◆ I полугодие 2023 года

Реализация муниципальными образованиями Краснодарского края региональных проектов национального проекта «Образование»

№ п/п	Муниципальное образование	Количество образовательных организаций												
		Региональный проект «Современная школа»				предметные кабинеты	Региональный проект «Цифровая образовательная среда»				Региональный проект «Успех каждого ребенка», ремонт спортивных залов			
		создание центров «Точка роста»					2020	2020	2021	2022	2023	2020	2021	2022
		2020	2021	2022	2023									
1	город-курорт Анапа	3	5	1		3			1					
2	город Армавир	1		1		2	4		3					
3	город-курорт Геленджик		2	3		2	3	3						
4	город Горячий Ключ		3	8		1			2				2	
5	город Краснодар	1	2	7		11	40	11	18	13				
6	город Новороссийск	1	2	1	1	4	6	12	9					
7	город-курорт Сочи		4	3		5	17	27	22					
8	Абинский район	3	4	6	1	2	1	2	6	1		4		
9	Апшеронский район	2	3	3		2	2	1		1				
10	Белоглинский район	2	1	1	1	1			2	1				
11	Белореченский район	5	3	2	2	3	1			1				
12	Брюховецкий район		4	1	1	1			2					
13	Выселковский район	1	2		1	2					2			
14	Гулькевичский район	1	5	5	4	2		1						
15	Динской район	1	2	2	2	3								
16	Ейский район	1	3	3	3	2	4	3	3					
17	Кавказский район	1	2	5		3			7	5				
18	Калининский район		2	2	1	1			1		1		4	
19	Каневской район	1	3	2	6	2								
20	Кореновский район	1	12			2	1	9	4	1				
21	Красноармейский район	1	2	5	5	2		2	8		2	1		
22	Крыловский район	1	3	2		1		1						
23	Крымский район	1	2		5	2		5	2				1	
24	Курганинский район		3	10	3	2	1		1			1		
25	Кущевский район	1	2	6	1	1			1		1			
26	Лабинский район	1	2	1		4		3	1	6			1	
27	Ленинградский район	1	4	3		2		1						
28	Мостовский район		3	3		1		5	3					
29	Новокубанский район	1	3	5	3	2	2	1	3					
30	Новопокровский район	1	2	4		2			4					
31	Отраденненский район	1	2	3	3	2							2	
32	Павловский район	1	5	7		1			1				4	
33	Приморско-Ахтарский р.		3	3	1	2			5					
34	Северский район	1	1		5	3				9			2	
35	Славянский район	1	3	2	6	3		3	4					
36	Староминский район		2			1			1		1			
37	Тбилисский район		3	3		1								
38	Темрюкский район	1	4	3	7	3	2	1	1					
39	Тимашевский район		4	4		2	5	2	5					
40	Тихорецкий район		2	3		2		7		1				
41	Туапсинский район	1	6		1	3	1	2	1					
42	Успенский район	1		1		2		4		1	1			
43	Усть-Лабинский район	1	7	8	3	2			4			1	1	
44	Щербиновский район	1	2	4	1	1		2			3			
Итого		42	134	136	67	101	90	108	125	40	11	7	10	7

ДОШКОЛЬНОЕ ОБРАЗОВАНИЕ

Число организаций, осуществляющих образовательную деятельность по образовательным программам дошкольного образования, присмотр и уход за детьми

№ п/п	Муниципальное образование	Число организаций, осуществляющих образовательную деятельность по образовательным программам дошкольного образования, присмотр и уход за детьми (включая ИП, присмотр и уход)	Число организаций, осуществляющих образовательную деятельность по образовательным программам дошкольного образования, присмотр и уход за детьми	Изменения
		01.01.2022 г.	01.01.2023 г.	
1	город-курорт Анапа	53	46	-7
2	город Армавир	43	41	-2
3	город-курорт Геленджик	42	39	-3
4	город Горячий Ключ	21	17	-4
5	город Краснодар	335	201	-134
6	город Новороссийск	80	64	-16
7	город-курорт Сочи	129	96	-33
8	Абинский район	31	30	-1
9	Апшеронский район	28	27	-1
10	Белоглинский район	13	13	
11	Белореченский район	33	32	-1
12	Брюховецкий район	26	26	
13	Выселковский район	25	25	
14	Гулькевичский район	33	33	
15	Динской район	39	34	-5
16	Ейский район	40	35	-5
17	Кавказский район	36	32	-4
18	Калининский район	16	17	1
19	Каневской район	40	40	
20	Кореновский район	23	22	-1
21	Красноармейский район	36	35	-1
22	Крыловский район	10	11	1
23	Крымский район	47	45	-2
24	Курганинский район	35	34	-1
25	Куцеский район	28	27	-1
26	Лабинский район	31	30	-1
27	Ленинградский район	26	26	
28	Мостовский район	24	24	
29	Новокубанский район	34	34	
30	Новопокровский район	19	19	
31	Отрадненский район	30	29	-1
32	Павловский район	28	28	
33	Приморско-Ахтарский р.	18	17	-1
34	Северский район	34	30	-4
35	Славянский район	42	40	-2
36	Староминский район	13	13	
37	Тбилисский район	16	16	
38	Темрюкский район	52	51	-1
39	Тимашевский район	34	34	
40	Тихорецкий район	36	37	1
41	Туапсинский район	47	47	
42	Успенский район	20	19	-1
43	Усть-Лабинский район	35	32	-3
44	Щербиновский район	16	16	
Итого		1 797	1564*	-233

* Данные предоставлены в соответствии с новой формой федерального статистического наблюдения № 85-К «Сведения о деятельности организации, осуществляющей образовательную деятельность по образовательным программам дошкольного образования, присмотр и уход за детьми» (Приказ Федеральной службы государственной статистики (Росстат) от 28 апреля 2022 г. № 285).

Учены данные по 4 дошкольным образовательным организациям (2 дошкольные образовательные организации Туапсинского района, 1 дошкольная образовательная организация Тихорецкого района и 1 дошкольная образовательная организация Крыловского района), которые не были учтены в статистике в 2021 году.

Не учтены данные по 231 ИП, которые предоставляют статистическую отчетность 1 раз в 5 лет.

Сеть муниципальных дошкольных образовательных организаций

№ п/п	Муниципальное образование	01.01.2022 г.	01.01.2023 г.	Изменения
1	город-курорт Анапа	46	46	
2	город Армавир	41	41	
3	город-курорт Геленджик	36	36	
4	город Горячий Ключ	17	17	
5	город Краснодар	181	183	2
6	город Новороссийск	60	60	
7	город-курорт Сочи	76	74	-2
8	Абинский район	31	30	-1
9	Апшеронский район	27	27	
10	Белоглинский район	13	13	
11	Белореченский район	31	31	
12	Брюховецкий район	26	26	
13	Выселковский район	25	25	
14	Гулькевичский район	32	32	
15	Динской район	34	34	
16	Ейский район	35	35	
17	Кавказский район	32	32	
18	Калининский район	16	16	
19	Каневской район	36	36	
20	Кореновский район	21	21	
21	Красноармейский район	33	33	
22	Крыловский район	9*	10	1
23	Крымский район	42	42	
24	Курганинский район	34	34	
25	Куцневский район	23	24	1
26	Лабинский район	29	29	
27	Ленинградский район	25	25	
28	Мостовский район	24	24	
29	Новокубанский район	34	34	
30	Новопокровский район	19	19	
31	Отраденский район	29	29	
32	Павловский район	27	27	
33	Приморско-Ахтарский р.	17	17	
34	Северский район	27	27	
35	Славянский район	38	38	
36	Староминский район	13	13	
37	Тбилисский район	16	16	
38	Темрюкский район	51	51	
39	Тимашевский район	33	33	
40	Тихорецкий район	30*	31	1
41	Туапсинский район	42*	44	2
42	Успенский район	19	19	
43	Усть-Лабинский район	29	29	
44	Щербиновский район	16	16	
Итого		1475*	1 479	4*

* Внесены данные по 4 дошкольным образовательным организациям в Краснодарстат по форме № 85-К федерального статистического наблюдения «Сведения о деятельности организаций, осуществляющих образовательную деятельность по образовательным программам дошкольного образования, присмотр и уход» (2 дошкольные образовательные организации Туапсинского района, 1 дошкольная образовательная организация Тихорецкого района и 1 дошкольная образовательная организация Крыловского района), которые не были учтены в статистике в 2021 году.

Оптимизация сети образовательных организаций, реализующих программы дошкольного образования в 2022 году

№ п/п	Муниципальное образование	Количество дошкольных образовательных организаций (всего)	Оптимизация сети				
			введено в эксплуатацию объектов (строительство, выкуп)	пристроено объектов к существующей сети	образовано юридических лиц	ликвидировано юридических лиц	реорганизовано путем присоединения
1	город-курорт Анапа	46					
2	город Армавир	41	1				
3	город-курорт Геленджик	36					
4	город Горячий Ключ	17					
5	город Краснодар	183	4		2		
6	город Новороссийск	60	1				
7	город-курорт Сочи	74		2		2	
8	Абинский район	30				1	1
9	Апшеронский район	27					
10	Белоглинский район	13					
11	Белореченский район	31					
12	Брюховецкий район	26					
13	Выселковский район	25					
14	Гулькевичский район	32					
15	Динской район	34	2				
16	Ейский район	35					
17	Кавказский район	32					
18	Калининский район	16					
19	Каневской район	36					
20	Кореновский район	21					
21	Красноармейский район	33					
22	Крыловский район	10					
23	Крымский район	42					
24	Курганинский район	34					
25	Куцевский район	24			1		
26	Лабинский район	29					
27	Ленинградский район	25					
28	Мостовский район	24					
29	Новокубанский район	34					
30	Новопокровский район	19					
31	Отрадненский район	29					
32	Павловский район	27					
33	Приморско-Ахтарский р.	17					
34	Северский район	27					
35	Славянский район	38					
36	Староминский район	13					
37	Тбилисский район	16					
38	Темрюкский район	51					
39	Тимашевский район	33					
40	Тихорецкий район	31					
41	Туапсинский район	44					
42	Успенский район	19					
43	Усть-Лабинский район	29					
44	Щербиновский район	16					
Итого		1479	8	2	3	3	1

* В 2022 году сеть дошкольных образовательных учреждений в сравнении с 2021 годом увеличилась на 4 единицы в связи с учтенными данными по 4 дошкольным образовательным организациям (2 дошкольные образовательные организации Туапсинского района, 1 дошкольная образовательная организация Тихорецкого района и 1 дошкольная образовательная организация Крыловского района), которые не были учтены в статистике в 2021 году.

Кроме того, в связи с проведением оптимизации сети в 2022 году создано три новых учреждения – в г. Краснодаре выделены 2 новых юридических лица (из филиала ДОО № 16 выделен ДОО № 21, из филиала ДОО № 201 выделен ДОО № 102), а в Куцевском районе создано одно учреждение (ДОО № 2).

Вместе с тем, ликвидировано также три юридических лица – в Абинском районе ДОО № 21 (реорганизация путем присоединения к ДОО № 20), в г. Сочи ДОО № 50 и 52 переданы в муниципальную собственность ФТ Сирус.

**Доступность дошкольного образования для детей в возрасте от 0 до 7 лет
в Краснодарском крае
(с учетом дошкольных организаций всех форм собственности)**

№ п/п	Муниципальное образование	01.01.2021 г., %	01.01.2022 г., %	01.01.2023 г., %
1	город-курорт Анапа	100,00	100,00	100,00
2	город Армавир	99,99	100,00	100,00
3	город-курорт Геленджик	100,00	100,00	100,00
4	город Горячий Ключ	98,19	100,00	100,00
5	город Краснодар	100,00	100,00	100,00
6	город Новороссийск	100,00	100,00	100,00
7	город-курорт Сочи	100,00	100,00	100,00
8	Абинский район	100,00	100,00	100,00
9	Апшеронский район	100,00	100,00	100,00
10	Белоглинский район	100,00	100,00	100,00
11	Белореченский район	100,00	100,00	100,00
12	Брюховецкий район	100,00	100,00	100,00
13	Выселковский район	100,00	100,00	100,00
14	Гулькевичский район	100,00	100,00	100,00
15	Динской район	100,00	100,00	100,00
16	Ейский район	100,00	100,00	100,00
17	Кавказский район	100,00	100,00	100,00
18	Калининский район	100,00	100,00	100,00
19	Каневской район	100,00	100,00	100,00
20	Кореновский район	100,00	100,00	100,00
21	Красноармейский район	100,00	100,00	100,00
22	Крыловский район	100,00	100,00	100,00
23	Крымский район	100,00	100,00	100,00
24	Курганинский район	100,00	100,00	100,00
25	Кущевский район	100,00	100,00	100,00
26	Лабинский район	100,00	100,00	100,00
27	Ленинградский район	100,00	100,00	100,00
28	Мостовский район	100,00	100,00	100,00
29	Новокубанский район	100,00	100,00	100,00
30	Новопокровский район	100,00	100,00	100,00
31	Отраденский район	100,00	100,00	100,00
32	Павловский район	100,00	100,00	100,00
33	Приморско-Ахтарский р.	100,00	100,00	100,00
34	Северский район	100,00	100,00	100,00
35	Славянский район	100,00	100,00	100,00
36	Староминский район	100,00	100,00	100,00
37	Тбилисский район	100,00	100,00	100,00
38	Темрюкский район	100,00	100,00	100,00
39	Тимашевский район	100,00	100,00	100,00
40	Тихорецкий район	100,00	100,00	100,00
41	Туапсинский район	100,00	100,00	100,00
42	Успенский район	100,00	100,00	100,00
43	Усть-Лабинский район	100,00	100,00	100,00
44	Щербиновский район	100,00	100,00	100,00
Итого		99,82	100,00	100,00

В соответствии с федеральной государственной информационной системой доступности дошкольного образования.

ОБЩЕЕ ОБРАЗОВАНИЕ

Сеть общеобразовательных организаций в 2022–2023 учебном году

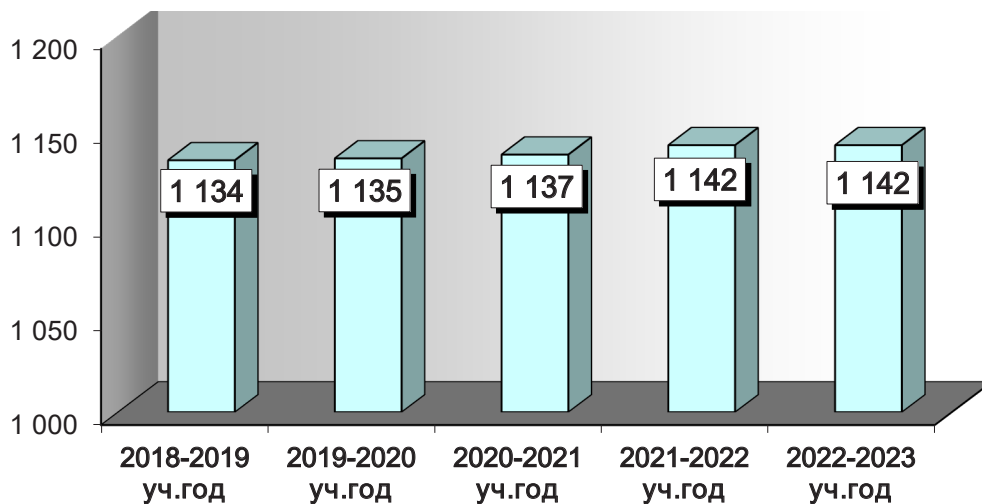
№ п/п	Муниципальное образование	Количество дневных ОО	Количество вечерних ОО	Количество государственных коррекционных ОО	Количество государственных кадетских ОО	Количество государственных специальных ОО	Количество негосударственных ОО	Количество ОО других министерств и ведомств	Всего ОО
1	город-курорт Анапа	28	1	3			3		35
2	город Армавир	25		3		1	5		34
3	город-курорт Геленджик	16							16
4	город Горячий Ключ	15							15
5	город Краснодар	97		7	1	1	12	2	120
6	город Новороссийск	33		1			3	1	38
7	город-курорт Сочи	67	1	1			1		70
8	Абинский район	24		1					25
9	Апшеронский район	25	1			1			27
10	Белоглинский район	12							12
11	Белореченский район	35		1					36
12	Брюховецкий район	16				1			17
13	Выселковский район	20	1					1	22
14	Гулькевичский район	23							23
15	Динской район	26	1				1		28
16	Ейский район	25		4				1	30
17	Кавказский район	24	1	1				1	27
18	Калининский район	13	1	1					15
19	Каневской район	29					1		30
20	Кореновский район	22		1					23
21	Красноармейский район	24	1	1					26
22	Крыловский район	14		1					15
23	Крымский район	34							34
24	Курганинский район	23		2	1		1		27
25	Кушевский район	21		1					22
26	Лабинский район	29		2					31
27	Ленинградский район	21		1					22
28	Мостовский район	28		1			1		30
29	Новокубанский район	31		2					33
30	Новопокровский район	18		1					19
31	Отраденский район	25	1	1					27
32	Павловский район	20	1	1				1	23
33	Приморско-Ахтарский р.	18						1	19
34	Северский район	30		1					31
35	Славянский район	36		1					37
36	Староминский район	9		1					10
37	Тбилисский район	14		1					15
38	Темрюкский район	32	1	1					34
39	Тимашевский район	19		1	1				21
40	Тихорецкий район	22	1	2					25
41	Туапсинский район	35	1	1	1				38
42	Успенский район	16		1					17
43	Усть-Лабинский район	31		3		1	1		36
44	Щербиновский район	13		1					14
Итого		1 138	13	52	4	5	29	8	1 249

Изменение сети общеобразовательных организаций в 2022–2023 учебном году

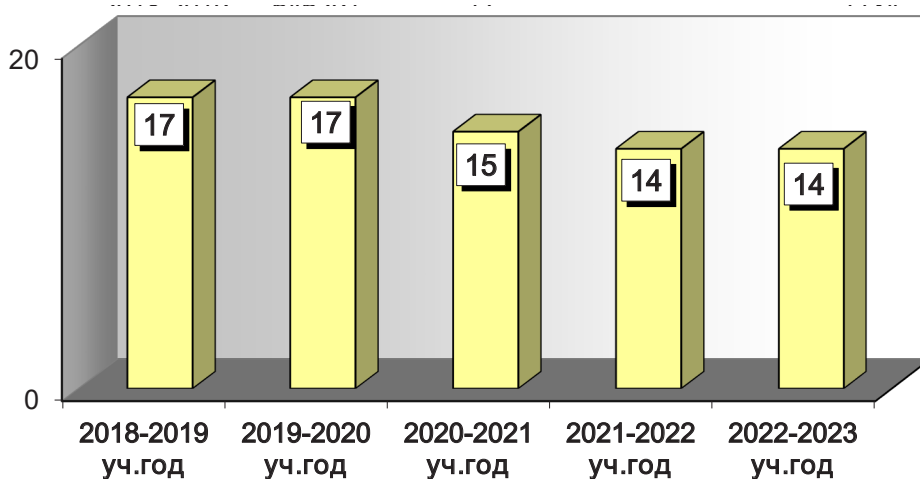
№ п/п	Муниципальное образование	Количество общеобразовательных организаций			
		построено	ликвидировано	закрыто	реорганизовано
1	город-курорт Анапа	3			
2	город Армавир				
3	город-курорт Геленджик				
4	город Горячий Ключ				
5	город Краснодар	5*			1
6	город Новороссийск	3			
7	город-курорт Сочи	2			-1
8	Абинский район				
9	Апшеронский район				
10	Белоглинский район				
11	Белореченский район				
12	Брюховецкий район				
13	Выселковский район				
14	Гулькевичский район				
15	Динской район	1			
16	Ейский район				
17	Кавказский район				
18	Калининский район				
19	Каневской район				
20	Кореновский район				
21	Красноармейский район				
22	Крыловский район				
23	Крымский район				
24	Курганинский район				
25	Куцевский район	1			
26	Лабинский район				
27	Ленинградский район				
28	Мостовский район				
29	Новокубанский район	1			
30	Новопокровский район				
31	Отраденский район				
32	Павловский район				
33	Приморско-Ахтарский р.				
34	Северский район				
35	Славянский район				
36	Староминский район				
37	Тбилисский район				
38	Темрюкский район				
39	Тимашевский район				
40	Тихорецкий район				
41	Туапсинский район	1			
42	Успенский район				
43	Усть-Лабинский район				
44	Щербиновский район				
Итого		17			

* школа в пос. Знаменском 6 июня 2023 г. получила акт ввода, но объект не приобретен в муниципальную собственность.

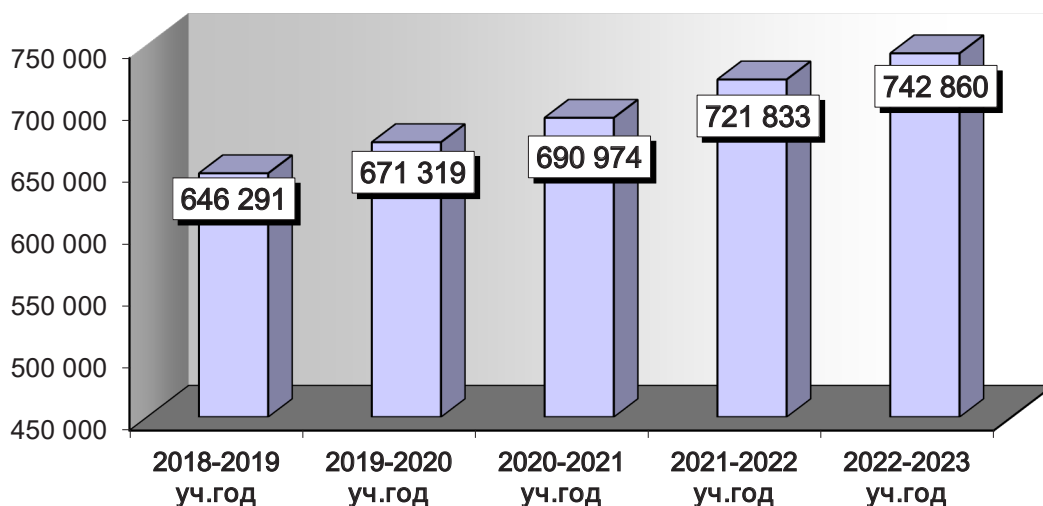
**Динамика количества дневных общеобразовательных организаций
Краснодарского края
(без учета специальных (коррекционных) образовательных организаций)**



**Динамика количества начальных школ
Краснодарского края (включая начальные школы-сады)**



**Динамика численности обучающихся дневных общеобразовательных
организаций Краснодарского края
(без учета обучающихся в специальных (коррекционных) образовательных организациях)**



**Сеть дневных общеобразовательных организаций Краснодарского края
(без учета специальных (коррекционных) общеобразовательных организаций)**

№ п/п	Муниципальное образование	2020–2021 уч. год	2021–2022 уч. год	2022–2023 уч. год	Изменения 2021–2022 уч. год / 2022–2023 уч. год
1	город-курорт Анапа	28	28	28	
2	город Армавир	24	25	25	
3	город-курорт Геленджик	16	16	16	
4	город Горячий Ключ	15	15	15	
5	город Краснодар	92	96	97	1
6	город Новороссийск	33	33	33	
7	город-курорт Сочи	68	68	67	-1
8	Абинский район	24	24	24	
9	Апшеронский район	25	25	25	
10	Белоглинский район	12	12	12	
11	Белореченский район	35	35	35	
12	Брюховецкий район	16	16	16	
13	Выселковский район	20	20	20	
14	Гулькевичский район	23	23	23	
15	Динской район	26	26	26	
16	Ейский район	25	25	25	
17	Кавказский район	24	24	24	
18	Калининский район	13	13	13	
19	Каневской район	29	29	29	
20	Кореновский район	22	22	22	
21	Красноармейский район	24	24	24	
22	Крыловский район	14	14	14	
23	Крымский район	34	34	34	
24	Курганинский район	23	23	23	
25	Куцневский район	21	21	21	
26	Лабинский район	29	29	29	
27	Ленинградский район	21	21	21	
28	Мостовский район	28	28	28	
29	Новокубанский район	31	31	31	
30	Новопокровский район	18	18	18	
31	Отраденский район	25	25	25	
32	Павловский район	20	20	20	
33	Приморско-Ахтарский р.	18	18	18	
34	Северский район	30	30	30	
35	Славянский район	36	36	36	
36	Староминский район	9	9	9	
37	Тбилисский район	14	14	14	
38	Темрюкский район	32	32	32	
39	Тимашевский район	19	19	19	
40	Тихорецкий район	22	22	22	
41	Туапсинский район	35	35	35	
42	Успенский район	16	16	16	
43	Усть-Лабинский район	31	31	31	
44	Щербиновский район	13	13	13	
45	Кадетские организации	4	4	4	
Итого		1 137	1 142	1 142	0

Краснодарский край занимает 4 место в Российской Федерации по общему количеству образовательных организаций, реализующих образовательные программы общего образования.

**Сведения о контингенте обучающихся в дневных общеобразовательных организациях Краснодарского края
(без учета обучающихся специальных (коррекционных) образовательных организаций)**

№ п/п	Муниципальное образование	2020–2021 уч. год	2021–2022 уч. год	2022–2023 уч. год	Изменения 2021–2022 уч. год / 2022–2023 уч. год, %
1	город-курорт Анапа	27 858	29 528	30 577	3,6
2	город Армавир	18 489	18 781	19 084	1,6
3	город-курорт Геленджик	14 859	15 647	16 102	2,9
4	город Горячий Ключ	7 742	7 936	8 227	3,7
5	город Краснодар	160 410	174 798	186 183	6,5
6	город Новороссийск	37 426	39 879	41 701	4,6
7	город-курорт Сочи	72 134	76 371	76 609	0,3
8	Абинский район	11 255	11 722	11 989	2,3
9	Апшеронский район	10 465	10 527	10 631	1,0
10	Белоглинский район	3 118	3 134	3 165	1,0
11	Белореченский район	15 972	16 481	16 804	2,0
12	Брюховецкий район	5 730	5 723	5 754	0,5
13	Выселковский район	6 520	6 594	6 738	2,2
14	Гулькевичский район	10 391	10 466	10 586	1,1
15	Динской район	18 193	19 345	20 583	6,4
16	Ейский район	12 488	12 689	12 762	0,6
17	Кавказский район	13 114	13 404	13 623	1,6
18	Калининский район	5 027	5 091	5 224	2,6
19	Каневской район	10 702	10 809	10 797	–0,1
20	Кореновский район	9 696	9 911	10 022	1,1
21	Красноармейский район	11 831	12 068	12 260	1,6
22	Крыловский район	3 370	3 414	3 395	–0,6
23	Крымский район	15 021	15 569	15 936	2,4
24	Курганинский район	11 913	11 969	12 038	0,6
25	Кущевский район	7 049	7 122	7 184	0,9
26	Лабинский район	10 943	11 100	11 126	0,2
27	Ленинградский район	6 569	6 540	6 550	0,2
28	Мостовский район	7 413	7 504	7 631	1,7
29	Новокубанский район	9 866	10 036	10 189	1,5
30	Новопокровский район	4 069	4 136	4 170	0,8
31	Отрадненский район	6 693	6 790	6 858	1,0
32	Павловский район	6 579	6 513	6 518	0,1
33	Приморско-Ахтарский р.	4 953	4 938	5 030	1,9
34	Северский район	14 415	14 974	15 318	2,3
35	Славянский район	14 466	14 723	14 897	1,2
36	Староминский район	4 350	4 323	4 302	–0,5
37	Тбилисский район	5 222	5 222	5 307	1,6
38	Темрюкский район	13 959	14 321	14 697	2,6
39	Тимашевский район	12 490	12 619	12 892	2,2
40	Тихорецкий район	12 998	13 096	13 141	0,3
41	Туапсинский район	14 439	14 941	15 099	1,1
42	Успенский район	4 462	4 512	4 598	1,9
43	Усть-Лабинский район	12 007	12 172	12 169	
44	Щербиновский район	3 592	3 640	3 649	0,2
45	Кадетские организации	716	755	745	–1,3
Итого		690 974	721 833	742 860	2,9

Краснодарский край занимает 3 место в Российской Федерации по общей численности учащихся в организациях, реализующих образовательные программы общего образования.

**Средняя наполняемость классов в дневных общеобразовательных организациях Краснодарского края
(без учета специальных (коррекционных) общеобразовательных организаций и классов)**

№ п/п	Муниципальное образование	2020–2021 уч. год	2021–2022 уч. год	2022–2023 уч. год	Изменения 2021–2022 уч. год / 2022–2023 уч. год, %
1	город-курорт Анапа	31,1	31,9	29,9	–6,3
2	город Армавир	25,8	25,8	25,5	–1,2
3	город-курорт Геленджик	28,4	29,0	28,8	–0,7
4	город Горячий Ключ	26,0	26,1	26,5	1,5
5	город Краснодар	31,9	32,0	31,8	–0,6
6	город Новороссийск	30,7	31,5	31,5	
7	город-курорт Сочи	30,5	31,1	31,2	0,3
8	Абинский район	23,0	23,5	23,6	0,4
9	Апшеронский район	22,8	22,6	22,8	0,9
10	Белоглинский район	19,4	19,1	19,0	–0,5
11	Белореченский район	24,5	24,7	24,8	0,4
12	Брюховецкий район	20,1	20,1	20,3	1,0
13	Выселковский район	19,8	19,9	20,1	1,0
14	Гулькевичский район	21,5	21,4	21,4	
15	Динской район	25,3	26,0	26,6	2,3
16	Ейский район	24,0	24,4	24,4	
17	Кавказский район	24,0	24,2	24,2	
18	Калининский район	20,1	20,2	20,8	3,0
19	Каневской район	21,7	22,0	22,1	0,5
20	Кореновский район	22,3	22,4	22,6	0,9
21	Красноармейский район	23,2	23,5	23,9	1,7
22	Крыловский район	18,3	17,9	18,1	1,1
23	Крымский район	23,9	24,5	24,9	1,6
24	Курганинский район	24,3	24,3	24,2	–0,4
25	Куцевский район	19,3	19,1	19,5	2,1
26	Лабинский район	21,9	21,9	21,9	
27	Ленинградский район	19,9	20,0	20,2	1,0
28	Мостовский район	19,0	19,2	19,5	1,6
29	Новокубанский район	19,9	20,1	20,3	1,0
30	Новопокровский район	17,5	17,6	17,4	–1,1
31	Отраденский район	18,2	18,5	18,7	1,1
32	Павловский район	19,9	19,6	19,2	–2,0
33	Приморско-Ахтарский р.	19,9	19,7	20,0	1,5
34	Северский район	24,5	24,9	25,5	2,4
35	Славянский район	21,8	22,3	22,5	0,9
36	Староминский район	21,9	22,1	22,1	
37	Тбилисский район	22,1	21,8	21,9	0,5
38	Темрюкский район	23,0	23,2	23,4	0,9
39	Тимашевский район	25,0	25,1	25,5	1,6
40	Тихорецкий район	23,5	23,2	23,6	1,7
41	Туапсинский район	22,9	23,5	23,5	
42	Успенский район	18,4	18,6	19,0	2,2
43	Усть-Лабинский район	21,5	21,4	21,4	
44	Щербиновский район	18,7	18,6	18,7	0,5
45	Кадетские организации	19,4	19,9	19,6	–1,5
Итого		25,6	26,0	26,1	0,4
Среднероссийский показатель		20,8	21,0	21,3	1,4

Произошло увеличение средней наполняемости классов в дневных общеобразовательных организациях – 26,1 человек, что выше показателя прошлого года на 0,4 % и выше среднероссийского показателя на 4,8 человека.

**Сменность обучения в дневных общеобразовательных организациях
Краснодарского края
(без учета специальных (коррекционных) общеобразовательных организаций и классов)**

№ п/п	Муниципальное образование	2021–2022 учебный год			2022–2023 учебный год		
		Число школ, работающих в две смены	Обучаются во 2-ю смену	% уч-ся, обучающихся во 2-ю смену	Число школ, работающих в две смены	Обучаются во 2-ю смену	% уч-ся, обучающихся во 2-ю смену
1	город-курорт Анапа	20	11348	38,4	20	11647	38,1
2	город Армавир	20	5783	31,3	19	5355	28,6
3	город-курорт Геленджик	11	4370	28,0	11	4632	28,9
4	город Горячий Ключ	7	3117	39,6	7	3257	40,0
5	город Краснодар	91	71093	40,9	92	74579	40,3
6	город Новороссийск	30	16513	41,5	30	15613	37,5
7	город-курорт Сочи	51	24998	32,8	51	25384	33,2
8	Абинский район	11	2639	22,7	12	2695	22,7
9	Апшеронский район	10	1825	17,6	10	1795	17,1
10	Белоглинский район	2	358	11,4	2	365	11,5
11	Белореченский район	18	3996	24,3	18	4168	24,9
12	Брюховецкий район	0	0	0,0	0	0	0,0
13	Выселковский район	4	736	11,3	4	665	10,0
14	Гулькевичский район	7	1628	15,7	7	1625	15,5
15	Динской район	20	6561	33,9	19	7112	34,6
16	Ейский район	8	2620	20,8	8	2388	18,8
17	Кавказский район	8	1080	8,1	8	1697	12,5
18	Калининский район	1	191	3,8	1	219	4,2
19	Каневской район	3	498	4,7	3	469	4,4
20	Кореновский район	7	1126	11,4	6	1111	11,1
21	Красноармейский район	9	2294	19,0	10	2672	21,8
22	Крыловский район	0	0	0,0	0	0	0,0
23	Крымский район	13	2355	15,2	14	2470	15,6
24	Курганинский район	4	1972	16,5	4	1804	15,0
25	Кущевский район	3	681	9,6	3	670	9,3
26	Лабинский район	8	1945	17,5	8	1692	15,2
27	Ленинградский район	0	0	0,0	0	0	0,0
28	Мостовский район	3	437	5,8	2	243	3,2
29	Новокубанский район	8	2028	20,2	8	1780	17,5
30	Новопокровский район	1	317	7,7	1	293	7,0
31	Отраденский район	2	492	7,3	2	503	7,4
32	Павловский район	0	0	0,0	0	0	0,0
33	Приморско-Ахтарский р.	0	0	0,0	0	0	0,0
34	Северский район	14	4225	28,2	14	4444	29,0
35	Славянский район	10	2640	18,2	9	2459	16,7
36	Староминский район	2	257	6,5	2	367	9,4
37	Тбилисский район	3	549	10,5	3	612	11,5
38	Темрюкский район	9	1300	9,1	11	1805	12,3
39	Тимашевский район	10	1928	15,5	10	1914	15,0
40	Тихорецкий район	8	2412	18,6	7	2239	17,2
41	Туапсинский район	10	2637	17,6	9	1842	12,2
42	Успенский район	5	888	19,7	4	751	16,3
43	Усть-Лабинский район	7	1121	9,3	8	1371	11,3
44	Щербиновский район	4	716	19,7	4	630	17,3
Итого		462	191 674	26,7	461	195 337	26,5

Произошел рост числа учащихся во 2-ю смену к предыдущему году на 3 663 человека.

Сеть государственных специальных (коррекционных) общеобразовательных учреждений Краснодарского края в 2022–2023 учебном году

№ п/п	Муниципальное образование	Нарушение слуха	Нарушение зрения	Нарушение опорно-двигательного аппарата	Нарушение речи	Задержка психического развития	Нарушение интеллекта
1	город-курорт Анапа				1		2
2	город Армавир	1	1				1
3	город-курорт Геленджик						
4	город Горячий Ключ						
5	город Краснодар	1	1		2		3
6	город Новороссийск						1
7	город-курорт Сочи						1
8	Абинский район						1
9	Апшеронский район						
10	Белоглинский район						
11	Белореченский район						1
12	Брюховецкий район						
13	Выселковский район						
14	Гулькевичский район						
15	Динской район						
16	Ейский район	1		1			2
17	Кавказский район						1
18	Калининский район						1
19	Каневской район						
20	Кореновский район						1
21	Красноармейский район						1
22	Крыловский район						1
23	Крымский район						
24	Курганинский район						2
25	Куцевский район						1
26	Лабинский район						2
27	Ленинградский район						1
28	Мостовский район						1
29	Новокубанский район						2
30	Новопокровский район						1
31	Отраденский район						1
32	Павловский район						1
33	Приморско-Ахтарский р.						
34	Северский район						1
35	Славянский район						1
36	Староминский район						1
37	Тбилисский район						1
38	Темрюкский район						1
39	Тимашевский район						1
40	Тихорецкий район	1					1
41	Туапсинский район						1
42	Успенский район						1
43	Усть-Лабинский район					1	2
44	Щербиновский район						1
Итого		4	2	1	3	1	41

В крае функционирует 52 государственных специальных (коррекционных) образовательных учреждения для детей с ограниченными возможностями здоровья, из них 18 школ и 34 школы-интерната. Всего в них обучается и воспитывается 8 151 учащийся, в том числе 4 602 ребенка-инвалида. Обучение осуществляет 2 250 педагогов.

Информация об осуществлении медицинской деятельности в дневных муниципальных общеобразовательных организациях Краснодарского края (по состоянию на июль 2023 года)

№ п/п	Муниципальное образование	Всего ОО	из них имеют лицензию на оказание первичной медико-санитарной помощи	имеют лицензии на проведение вакцинации	обслуживаются по договору с медицинской организацией (ФАП)
1	город-курорт Анапа	28	27	1	1
2	город Армавир	25	23	23	2
3	город-курорт Геленджик	16	11	11	5
4	город Горячий Ключ	15	7	6	8
5	город Краснодар	97	93	92	4
6	город Новороссийск	33	33	33	0
7	город-курорт Сочи	67	62	62	5
8	Абинский район	24	22	22	2
9	Апшеронский район	25	15	15	10
10	Белоглинский район	12	11	2	1
11	Белореченский район	35	18	18	17
12	Брюховецкий район	16	12	12	4
13	Выселковский район	20	20	10	0
14	Гулькевичский район	23	23	23	0
15	Динской район	26	25	25	1
16	Ейский район	25	24	16	1
17	Кавказский район	24	23	11	1
18	Калининский район	13	13	9	0
19	Каневской район	29	27	25	2
20	Кореновский район	22	22	13	0
21	Красноармейский район	24	22	21	2
22	Крыловский район	14	11	0	3
23	Крымский район	34	34	10	0
24	Курганинский район	23	21	21	2
25	Куцшевский район	21	20	20	1
26	Лабинский район	29	22	3	7
27	Ленинградский район	21	20	17	1
28	Мостовский район	28	11	0	17
29	Новокубанский район	31	24	5	7
30	Новопокровский район	18	11	9	7
31	Отраденский район	25	11	10	14
32	Павловский район	20	18	18	2
33	Приморско-Ахтарский р.	18	17	9	1
34	Северский район	30	27	12	3
35	Славянский район	36	28	13	8
36	Староминский район	9	6	6	3
37	Тбилисский район	14	13	13	1
38	Темрюкский район	32	22	1	10
39	Тимашевский район	19	19	12	0
40	Тихорецкий район	22	22	19	0
41	Туапсинский район	35	24	24	11
42	Успенский район	16	16	12	0
43	Усть-Лабинский район	31	24	9	7
44	Щербиновский район	13	12	8	1
Итого		1138	966	701	172

Обеспеченность муниципальных общеобразовательных организаций школьными автобусами в 2022–2023 учебном году

№ п/п	Муниципальное образование	Количество автобусов				Численность учащихся, для которых организован подвоз на занятия
		всего	осуществляют перевозку учащихся	оснащены системой навигации ГЛОНАСС/ GPS	оснащены тахографами	
1	город-курорт Анапа	58	58	58	58	3 824
2	город Армавир	16	15	15	15	663
3	город-курорт Геленджик	31	24	24	24	711
4	город Горячий Ключ	23	16	16	16	346
5	город Краснодар	310	308	308	308	15 899
6	город Новороссийск	25	25	25	25	2 410
7	город-курорт Сочи	89	88	88	88	5 476
8	Абинский район	20	20	20	20	434
9	Апшеронский район	27	27	27	27	1 186
10	Белоглинский район	11	11	11	11	227
11	Белореченский район	33	27	27	27	1 785
12	Брюховецкий район	17	17	17	17	846
13	Выселковский район	24	23	23	23	996
14	Гулькевичский район	36	36	36	36	1 198
15	Динской район	58	56	56	56	3 972
16	Ейский район	19	17	17	17	609
17	Кавказский район	23	23	23	23	1 038
18	Калининский район	16	16	16	16	546
19	Каневской район	28	27	27	27	666
20	Кореновский район	20	20	20	20	1 086
21	Красноармейский район	18	18	18	18	1 202
22	Крыловский район	11	11	11	11	435
23	Крымский район	47	39	39	39	2 156
24	Курганинский район	30	30	30	30	1 793
25	Кущевский район	38	38	38	38	1 373
26	Лабинский район	21	21	21	21	1 065
27	Ленинградский район	21	21	21	21	863
28	Мостовский район	23	20	20	20	750
29	Новокубанский район	26	22	22	22	1 034
30	Новопокровский район	22	22	22	22	940
31	Отраденский район	30	24	24	24	1 080
32	Павловский район	20	20	20	20	932
33	Приморско-Ахтарский р.	14	13	13	13	215
34	Северский район	32	32	32	32	1 283
35	Славянский район	46	40	40	40	2 135
36	Староминский район	22	18	18	18	756
37	Тбилисский район	19	19	19	19	1 568
38	Темрюкский район	21	21	21	21	1 070
39	Тимашевский район	37	37	37	37	2 389
40	Тихорецкий район	34	33	33	33	2 799
41	Туапсинский район	31	30	30	30	908
42	Успенский район	18	18	18	18	373
43	Усть-Лабинский район	24	20	20	20	1 015
44	Щербиновский район	11	11	11	11	303
Итого		1 500	1 432	1 432	1 432	72 355

КАЧЕСТВО ОБЩЕГО ОБРАЗОВАНИЯ

Сведения о награждении выпускников общеобразовательных

№ п/п	Муниципальное образование	2022 год			
		Численность выпускников, награжденных медалью, человек	Доля выпускников, награжденных медалью, %	мотивирующий мониторинг	
				ЧИСЛО медалистов, не подтвердивших медали (хотя бы по одному предмету не набрали 70 б.)	Доля медалистов, не подтвердивших медали (хотя бы по одному предмету не набрали 70 б.)
1	город-курорт Анапа	84	9,2	35	41,7
2	город Армавир	63	10	21	33,3
3	город-курорт Геленджик	52	9,9	25	48,1
4	город Горячий Ключ	26	10,7	12	46,2
5	город Краснодар	571	9,2	166	29,1
6	город Новороссийск	96	8,1	27	28,1
7	город-курорт Сочи	168	7,5	57	33,9
8	Абинский район	22	6,9	5	22,7
9	Апшеронский район	33	13,5	8	24,2
10	Белоглинский район	20	16,8	2	10
11	Белореченский район	40	9,9	16	40
12	Брюховецкий район	21	13,6	10	47,6
13	Выселковский район	16	6,9	3	18,8
14	Гулькевичский район	27	10,1	8	29,6
15	Динской район	60	12,1	25	41,7
16	Ейский район	57	10,6	27	47,4
17	Кавказский район	62	11,6	23	37,1
18	Калининский район	16	8,9	3	18,8
19	Каневской район	35	9	11	31,4
20	Кореновский район	32	11,1	10	31,3
21	Красноармейский район	55	14,8	13	23,6
22	Крымский район	43	10,5	21	48,8
23	Крыловский район	16	13,4	5	31,3
24	Курганинский район	50	12,8	19	38
25	Кущевский район	20	8,3	9	45
26	Лабинский район	46	14,3	16	34,8
27	Ленинградский район	12	6,2	3	25
28	Мостовский район	5	2,3	1	20
29	Новокубанский район	25	9,5	11	44
30	Новопокровский район	18	11,8	5	27,8
31	Отрадненский район	26	14	12	46,2
32	Павловский район	22	8,3	6	27,3
33	Приморско-Ахтарский р.	7	4,5	2	28,6
34	Северский район	47	12,6	12	25,5
35	Славянский район	63	12,9	22	34,9
36	Староминский район	11	6,7	4	36,4
37	Тбилисский район	17	9,6	4	23,5
38	Темрюкский район	77	14,2	32	41,6
39	Тимашевский район	41	11,1	14	34,1
40	Тихорецкий район	30	7,2	6	20
41	Туапсинский район	49	10,1	16	32,7
42	Усть-Лабинский район	31	8,6	5	16,1
43	Успенский район	10	8,8	4	40
44	Щербиновский район	13	10,8	5	38,5
Итого		2235	9,7	741	33,2
государственные ОО		9	2,8	5	55,6
негосударственные ОО		68	21,4	17	25,0

Численность выпускников муниципальных школ, награжденных медалью «За особые успехи в учении», составила в 2023 году 1835 (8,3%) выпускников (в 2022 году – 2235 (9,7%) выпускников).

организаций края медалью «За особые успехи в учении»

	2023 год			
	Численность выпускников, награжденных медалью, человек	Доля выпускников, награжденных медалью, %	мотивирующий мониторинг	
			ЧИСЛО медалистов, не подтвердивших медали (хотя бы по одному предмету не набрали 70 б.)	Доля медалистов, не подтвердивших медали (хотя бы по одному предмету не набрали 70 б.)
	80	9	25	31,3
	41	7,4	11	26,8
	55	10,3	21	38,2
	19	8,3	8	42,1
	489	7,8	124	25,4
	80	7,6	18	22,5
	183	8,4	55	30,1
	16	7,6	4	25,0
	28	11,1	11	39,3
	10	8,3	3	30,0
	22	5,6	3	13,6
	23	14,5	9	39,1
	11	4,9	6	54,5
	12	4,7	2	16,7
	58	11,3	19	32,8
	36	7,4	13	36,1
	55	11,3	16	29,1
	10	7,5	2	20,0
	36	9,6	12	33,3
	25	9,2	5	20,0
	42	12,6	11	26,2
	28	7,5	7	25,0
	9	8,7	1	11,1
	29	9	9	31,0
	17	7,5	7	41,2
	37	11,9	10	27,0
	24	11,7	8	33,3
	6	2,9	1	16,7
	23	9,5	6	26,1
	9	6,6	2	22,2
	19	10,9	8	42,1
	24	8,7	2	8,3
	16	9	4	25,0
	28	8,3	8	28,6
	33	7,3	10	30,3
	9	5,2	2	22,2
	14	8,1	2	14,3
	48	9,4	16	33,3
	22	6,2	2	9,1
	30	9,1	6	20,0
	31	6,8	10	32,3
	28	8,1	9	32,1
	9	8,6	2	22,2
	11	8,9	3	27,3
	1835	8,3	513,0	28,0
	10,0	2,4	7,0	70,0
	78	23,4	22,0	28,2

Наибольшая доля выпускников, награжденных медалью «За особые успехи в учении» в 2023 году, в Брюховецком (14,5%), Красноармейском (12,6%), Лабинском (11,9%), Ленинградском (11,7%), Динском (11,3%), Кавказском (11,3), Апшеронском (11,1%) и Отрадненском (10,9%) районах, г. Геленджике (10,3%).

Информация об обучающихся 11-х (12-х) классов муниципальных общеобразовательных организаций, которые не допущены к ГИА–11

№ п/п	Муниципальное образование	Численность обучающихся 11 (12) классов муниципальных общеобразовательных организаций по состоянию, чел.					
		на 1 июня 2022 г.		на 1 июня 2023 г.		изменения	
		всего	из них не допущены к ГИА–11	всего	из них не допущены к ГИА–11	всего	из них не допущены к ГИА–11
1	город-курорт Анапа	939	6	932		-7	-6
2	город Армавир	702	0	620		-82	
3	город-курорт Геленджик	534	5	396	2	-9	2
4	город Горячий Ключ	244	0	536	7	2	2
5	город Краснодар	6 164	89	228	1	-16	1
6	город Новороссийск	1 126	0	6 584	45	420	-44
7	город-курорт Сочи	2 263	20	310	1	-13	-1
8	Абинский район	320	0	1 226		100	
9	Апшеронский район	246	0	2 251	12	-12	-8
10	Белоглинский район	120	0	210	2	-110	2
11	Белореченский район	405	0	307	1	61	1
12	Брюховецкий район	153	0	120			
13	Выселковский район	218	0	166		13	
14	Гулькевичский район	271	0	226		8	
15	Динской район	509	0	256	1	-15	1
16	Ейский район	545	5	529		20	
17	Кавказский район	539	0	524	4	-21	-1
18	Калининский район	179	0	523		-16	
19	Каневской район	388	0	134		-45	
20	Кореновский район	288	0	375		-13	
21	Красноармейский р.	371	0	273	1	-15	1
22	Крыловский район	119	0	334		-37	
23	Крымский район	409	1	373	1	-36	
24	Курганинский район	414	5	103		-16	
25	Куцевский район	242	0	344	2	-70	-3
26	Лабинский район	323	2	227		-15	
27	Ленинградский район	194	0	205		11	
28	Мостовский район	220	0	206		-14	
29	Новокубанский район	263	0	241	1	-22	1
30	Новопокровский район	152	0	137		-15	
31	Отраденский район	186	0	174		-12	
32	Павловский район	269	3	276	2	7	-1
33	Приморско-Ахтарский р.	157	0	201		44	
34	Северский район	377	3	337	6	-40	3
35	Славянский район	489	0	451	1	-38	1
36	Староминский район	165	0	172		7	
37	Тбилисский район	184	0	172		-12	
38	Темрюкский район	540	0	508	4	-32	4
39	Тимашевский район	396	0	380		-16	
40	Тихорецкий район	415	1	328		-87	-1
41	Туапсинский район	507	0	471	1	-36	1
42	Успенский район	114	0	383	3	16	-4
43	Усть-Лабинский район	367	7	105		-9	
44	Щербиновский район	119	0	123	2	4	2
Итого		23 145	147	22 977	100	-168	-47

Численность обучающихся 11 (12) классов муниципальных общеобразовательных организаций, которых не допустили к ГИА-11 в 2023 году, уменьшилась на 47 человек при уменьшении численности обучающихся 11 (12) классов муниципальных организаций на 168 человек по сравнению с 2022 годом.

**Сведения о выпускниках 9-х классов, получивших аттестаты
об основном общем образовании с отличием**

№ п/п	Муниципальное образование	2021 год		2022 год		2023 год	
		Численность выпускников, получивших аттестат с отличием, человек	Доля выпускников 9-х классов, получивших аттестат с отличием, %	Численность выпускников, получивших аттестат с отличием, человек	Доля выпускников 9-х классов, получивших аттестат с отличием, %	Численность выпускников, получивших аттестат с отличием, человек	Доля выпускников 9-х классов, получивших аттестат с отличием, %
1	город-курорт Анапа	107	5,1	132	4,8	136	4,6
2	город Армавир	75	5,2	55	3,5	81	4,8
3	город-курорт Геленджик	93	7,4	74	5,5	95	6,7
4	город Горячий Ключ	46	6,6	44	6,2	53	6,5
5	город Краснодар	913	7,0	871	6,2	1032	6,7
6	город Новороссийск	144	4,5	164	4,8	201	5,6
7	город-курорт Сочи	316	5,2	295	4,8	317	4,7
8	Абинский район	29	3,1	34	3,2	38	3,2
9	Апшеронский район	43	4,3	28	2,9	54	5,1
10	Белоглинский район	27	8,8	15	5,2	23	8,6
11	Белореченский район	57	4,1	49	3,2	39	2,5
12	Брюховецкий район	41	7,5	32	6,0	37	6,2
13	Выселковский район	23	4	35	6	42	6,1
14	Гулькевичский район	38	4	52	6	44	4,5
15	Динской район	120	7	79	5	122	6,4
16	Ейский район	50	4	47	4	42	3,4
17	Кавказский район	97	9	81	7	94	7,4
18	Калининский район	26	6,1	32	7,1	23	4,7
19	Каневской район	61	5,8	53	4,9	52	4,8
20	Кореновский район	37	4,3	40	4,4	36	3,8
21	Красноармейский р.	81	7,5	78	6,9	70	5,7
22	Крыловский район	13	4,4	77	5,3	21	6,4
23	Крымский район	76	5,9	14	4,7	65	4,3
24	Курганинский район	80	7,6	64	5,9	74	6,0
25	Куцевский район	22	3,5	15	2,4	31	4,4
26	Лабинский район	66	6,9	56	5,3	77	7,1
27	Ленинградский район	28	5,0	26	4,5	28	4,1
28	Мостовский район	24	3,5	31	4,6	27	3,8
29	Новокубанский район	54	5,9	61	6,9	47	4,9
30	Новопокровский район	20	5,3	16	5,8	20	4,5
31	Отраденский район	34	6,2	51	8,4	38	5,9
32	Павловский район	41	6,1	19	3,1	36	5,4
33	Приморско-Ахтарский р.	25	5,0	29	6,7	33	9,3
34	Северский район	73	5,4	64	4,7	76	5,0
35	Славянский район	77	5,6	72	5,3	81	5,7
36	Староминский район	24	5,3	30	7,3	19	4,6
37	Тбилисский район	22	4,8	17	3,5	21	4,0
38	Темрюкский район	95	7,2	70	5,0	95	6,7
39	Тимашевский район	55	4,7	63	5,7	73	5,9
40	Тихорецкий район	66	5,7	49	4,2	55	4,3
41	Туапсинский район	75	5,8	65	4,6	74	5,0
42	Успенский район	22	5,5	38	3,5	24	5,4
43	Усть-Лабинский район	56	5,1	21	5,2	51	4,2
44	Щербиновский район	16	4,7	8	2,2	19	5,0
Итого		3 488	5,8	3 246	5,2	3 716	5,3
государственные ОО		32	4,7	21	4,2	15	3,1
негосударственные ОО		69	15,4	87	16,2	88	16,7

Численность выпускников муниципальных школ, получивших аттестат с отличием по окончании 9 класса, составила в 2023 году 3716 (5,3%) человек (в 2022 году – 3246 (5,2%) выпускников). Наибольшая доля выпускников, получивших аттестат об основном общем образовании с отличием в 2023 году, в Приморско-Ахтарском (9,3%), Белоглинском (8,6%), Кавказском (7,4%), Лабинском (7,1%) районах, городах Геленджик, Краснодар и Темрюкском районе (по 6,7%).

**Сведения о выпускниках 9-х классов, не получивших аттестаты
об основном общем образовании в 2023 году (по состоянию на 30 июня 2023 г.)**

№ п/п	Муниципальное образование	Численность обучающихся 9-х классов дневных и вечерних школ (БЕЗ 8 ВИДА), человек	Численность выпускников 9-х классов, не получивших аттестат, человек	% выпускников 9-х классов, не получивших аттестаты в 2023 году
1	город-курорт Анапа	3 044	683	22,4
2	город Армавир	1 727	53	3,1
3	город-курорт Геленджик	1 414	224	15,8
4	город Горячий Ключ	820	168	20,5
5	город Краснодар	15 229	2 623	17,2
6	город Новороссийск	3 730	599	16,1
7	город-курорт Сочи	7 093	1 488	21,0
8	Абинский район	1 172	254	21,7
9	Апшеронский район	1 070	257	24,0
10	Белоглинский район	269	49	18,2
11	Белореченский район	1 583	353	22,3
12	Брюховецкий район	616	211	34,3
13	Выселковский район	671	133	19,8
14	Гулькевичский район	985	226	22,9
15	Динской район	1 935	376	19,4
16	Ейский район	1 332	267	20,0
17	Кавказский район	1 321	263	19,9
18	Калининский район	489	103	21,1
19	Каневской район	1 074	55	5,1
20	Кореновский район	971	102	10,5
21	Красноармейский район	1 235	236	19,1
22	Крыловский район	333	79	23,7
23	Крымский район	1 549	329	21,2
24	Курганинский район	1 268	329	25,9
25	Куцневский район	706	144	20,4
26	Лабинский район	1 072	166	15,5
27	Ленинградский район	677	117	17,3
28	Мостовский район	715	129	18,0
29	Новокубанский район	962	253	26,3
30	Новопокровский район	443	65	14,7
31	Отрадененский район	647	74	11,4
32	Павловский район	664	91	13,7
33	Приморско-Ахтарский р.	524	16	3,1
34	Северский район	1 509	335	22,2
35	Славянский район	1 433	243	17,0
36	Староминский район	413	36	8,7
37	Тбилисский район	519	148	28,5
38	Темрюкский район	1 418	299	21,1
39	Тимашевский район	1 269	165	13,0
40	Тихорецкий район	1 292	129	10,0
41	Туапсинский район	1 496	345	23,1
42	Успенский район	447	184	41,2
43	Усть-Лабинский район	1 243	293	23,6
44	Щербиновский район	383	115	30,0
Итого		68762	12807	18,6

Численность обучающихся 9-х классов дневных и вечерних школ в 2022 году составила 68 762 человека, из них 12 807 человек (18,6%) не получили аттестаты об основном общем образовании по состоянию на 30 июня 2022 г.

Количество профильных классов (групп) в общеобразовательных организациях Краснодарского края

№ п/п	Муниципальное образование	2021–2022 учебный год			2022–2023 учебный год		
		Кол-во ОО с профильными классами (группами)	Кол-во 10–11-х профильных классов (групп)	Доля обучающихся профильных классов, %	Кол-во ОО с профильными классами (группами)	Кол-во 10–11-х профильных классов (групп)	Доля обучающихся профильных классов, %
1	город-курорт Анапа	19	87	100,0	19	85	100,0
2	город Армавир	24	94	100,0	20	83	100,0
3	город-курорт Геленджик	11	60	100,0	11	59	100,0
4	город Горячий Ключ	8	21	100,0	8	23	100,0
5	город Краснодар	96	546	100,0	92	1177	100,0
6	город Новороссийск	32	142	100,0	28	159	100,0
7	город-курорт Сочи	59	236	100,0	58	220	100,0
8	Абинский район	17	60	100,0	17	59	100,0
9	Апшеронский район	18	38	100,0	15	75	100,0
10	Белоглинский район	11	25	100,0	12	25	100,0
11	Белореченский район	21	48	100,0	21	52	100,0
12	Брюховецкий район	13	39	100,0	13	54	100,0
13	Выселковский район	15	42	100,0	15	40	100,0
14	Гулькевичский район	23	56	100,0	23	59	100,0
15	Динской район	24	78	100,0	23	81	100,0
16	Ейский район	22	70	100,0	21	68	100,0
17	Кавказский район	24	65	100,0	25	67	100,0
18	Калининский район	12	45	100,0	12	56	100,0
19	Каневской район	16	50	100,0	17	61	100,0
20	Кореновский район	18	52	100,0	17	79	100,0
21	Красноармейский р.	17	64	100,0	17	62	100,0
22	Крыловский район	11	26	100,0	11	27	100,0
23	Крымский район	24	56	100,0	23	52	100,0
24	Курганинский район	20	65	100,0	20	60	100,0
25	Куцевский район	16	46	100,0	15	43	100,0
26	Лабинский район	21	54	100,0	21	49	100,0
27	Ленинградский район	16	52	100,0	15	53	100,0
28	Мостовский район	20	40	100,0	16	41	100,0
29	Новокубанский район	17	41	100,0	17	55	100,0
30	Новопокровский р.	15	31	100,0	14	32	100,0
31	Отраденский район	18	38	100,0	11	25	100,0
32	Павловский район	15	47	100,0	17	52	100,0
33	Приморско-Ахтарский р.	12	35	100,0	12	33	100,0
34	Северский район	26	69	100,0	26	74	100,0
35	Славянский район	21	64	100,0	21	64	100,0
36	Староминский район	9	34	100,0	9	44	100,0
37	Тбилисский район	14	24	100,0	14	31	100,0
38	Темрюкский район	25	73	100,0	27	122	100,0
39	Тимашевский район	19	59	100,0	18	56	100,0
40	Тихорецкий район	19	52	100,0	19	52	100,0
41	Туапсинский район	24	61	100,0	23	58	100,0
42	Успенский район	9	21	100,0	9	16	100,0
43	Усть-Лабинский район	23	85	100,0	24	104	100,0
44	Щербиновский район	12	33	100,0	12	29	100,0
Итого		906	3 024	100,0	878	3 816	100,0

Профильное обучение в общеобразовательных организациях края

№ п/п	Муниципальное образование	Всего СОШ с профильными классами/группами	В них профильных классов (групп)	Технологический профиль (количество школ)							Кадетская	Оборонно-спортивная
				Агротехнологическая направленность	Инженерный класс							
					Инженерно-математическая	Технологическая	Информационно-технологическая	Физико-математическая	Информационно-математическая			
1	город-курорт Анапа	19	87	2	1	1	2	4	0	1	2	
2	город Армавир	24	94	0	5	2	0	2	2	0	0	
3	город-курорт Геленджик	11	60	1	3	0	0	2	1	1	1	
4	город Горячий Ключ	8	21	0	1	0	0	1	0	0	0	
5	город Краснодар	96	546	3	3	4	4	14	6	0	3	
6	город Новороссийск	32	142	3	6	5	3	0	1	0	2	
7	город-курорт Сочи	59	236	0	3	3	0	5	3	0	1	
8	Абинский район	17	60	5	1	1	1	0	0	0	2	
9	Апшеронский район	18	38	2	0	0	0	1	0	0	1	
10	Белоглинский район	11	25	0	0	1	0	1	0	0	0	
11	Белореченский р.	21	48	1	1	0	0	0	0	0	0	
12	Брюховецкий район	13	39	1	1	2	0	0	1	0	0	
13	Выселковский район	15	42	1	1	2	0	2	0	0	0	
14	Гулькевичский район	23	56	3	0	2	2	0	0	0	1	
15	Динской район	24	78	4	2	0	1	0	0	0	2	
16	Ейский район	22	70	1	0	0	0	3	0	1	1	
17	Кавказский район	24	65	2	2	0	1	0	0	0	0	
18	Калининский район	12	45	1	2	0	2	0	0	0	1	
19	Каневской район	16	50	2	3	0	0	0	0	0	0	
20	Кореновский район	18	52	1	2	0	0	1	0	0	0	
21	Красноармейский район	17	64	2	0	0	0	4	1	0	0	
22	Крыловский район	11	26	0	1	1	0	0	0	0	0	
23	Крымский район	24	56	3	1	1	2	2	1	0	0	
24	Курганинский район	20	65	4	2	3	1	1	0	1	0	
25	Куцневский район	16	46	1	0	1	0	1	0	0	0	
26	Лабинский район	21	54	1	1	1	0	0	0	0	1	
27	Ленинградский р.	16	52	4	4	0	1	0	0	0	0	
28	Мостовский район	20	40	1	0	0	1	0	0	0	0	
29	Новокубанский р.	17	41	2	1	0	0	0	0	0	0	
30	Новопокровский р.	15	31	1	0	0	0	0	1	0	0	
31	Отрадненский район	18	38	1	0	0	0	1	0	0	0	
32	Павловский район	15	47	2	0	0	0	2	1	0	0	
33	Приморско-Ахтарский р.	12	35	1	1	1	0	0	0	0	0	
34	Северский район	26	69	1	0	2	0	1	0	0	1	
35	Славянский район	21	64	1	1	0	0	0	1	0	1	
36	Староминский район	9	34	1	0	0	0	4	1	0	0	
37	Тбилисский район	14	24	4	0	0	0	0	0	0	0	
38	Темрюкский район	25	73	1	0	0	0	1	1	0	0	
39	Тимашевский район	19	59	2	2	0	0	0	0	1	0	
40	Тихорецкий район	19	52	2	2	2	2	0	0	0	0	
41	Туапсинский район	24	61	2	0	1	0	0	0	1	0	
42	Успенский район	9	21	2	0	0	0	0	0	0	0	
43	Усть-Лабинский р.	23	85	7	0	4	0	3	1	1	0	
44	Щербиновский р.	12	33	1	1	0	1	1	0	1	0	

в разрезе профильных направленностей в 2022–2023 учебном году

Туризм и сервис	Естественно-научный профиль (количество школ)					Гуманитарный профиль (количество школ)					Социально-экономический профиль (количество школ)		Универсальный профиль (количество школ)	Индивидуальные учебные планы (количество школ)	
	Медицинский класс	Естественно-научная	Естественно-математическая	Биолого-географическая	Физико-химическая	Педагогический класс	Гуманитарная	Социально-гуманитарная	Филологическая	Историко-правовая	Гражданско-правовая	Социально-экономическая	Экономико-математическая		Универсальный профиль – ФГОС СОО
Химико-биологическая, медицинско-биологическая	Социально-педагогическая														
0	6	0	0	1	0	9	1	3	1	1	0	8	0	10	1
0	10	3	0	0	1	3	4	8	1	1	1	8	3	9	1
0	4	1	0	0	0	5	1	5	0	1	0	6	0	2	0
0	2	1	0	0	0	3	1	3	0	0	0	1	0	1	0
0	24	11	4	0	1	21	12	31	4	3	0	39	5	71	10
2	9	1	3	0	0	17	3	5	2	0	0	8	1	4	0
0	11	2	0	0	0	6	4	13	7	3	0	13	1	41	2
0	3	3	0	0	0	7	1	1	0	0	0	4	1	3	2
0	2	1	0	0	1	6	2	2	1	0	0	5	1	4	1
0	1	2	2	0	0	3	0	0	0	0	0	1	0	7	1
0	2	1	0	0	1	7	0	1	0	0	0	1	0	12	0
0	2	2	0	0	1	3	1	0	0	0	0	5	1	3	0
0	6	0	0	0	0	8	0	0	0	0	0	7	0	2	0
0	4	2	1	2	0	4	1	3	0	0	1	9	1	5	0
0	5	1	1	0	1	10	0	1	0	1	0	13	1	0	4
0	4	1	1	0	0	10	0	2	1	1	0	3	0	7	0
0	1	2	0	0	1	8	0	2	0	1	0	7	4	4	0
0	1	3	4	0	0	1	0	4	0	0	0	5	2	3	0
0	1	1	1	0	0	7	0	1	0	0	0	3	1	8	2
0	3	2	0	1	0	6	0	0	0	0	0	11	0	5	0
0	4	0	1	0	0	14	1	1	0	1	0	3	1	7	0
0	4	1	0	0	0	7	0	1	0	0	0	2	0	1	0
0	3	3	0	0	0	10	0	4	0	0	0	1	1	1	0
0	3	0	1	0	0	3	0	6	1	0	0	1	0	8	0
0	2	0	1	0	0	5	0	2	0	0	0	7	1	6	0
0	1	3	0	0	0	8	0	2	0	0	0	6	0	13	0
0	2	5	1	0	0	7	0	1	0	0	0	1	2	7	0
0	0	1	1	0	0	6	0	1	0	0	0	0	2	9	0
0	1	4	2	0	0	9	0	3	0	0	0	0	0	1	1
0	2	5	0	0	0	5	1	0	0	0	0	1	0	7	0
0	2	4	1	0	0	5	0	1	1	0	1	2	0	9	0
0	2	0	1	0	0	5	1	1	0	1	0	1	3	7	3
1	2	4	3	0	0	9	0	1	0	0	0	2	0	0	0
1	3	2	1	0	0	5	0	3	0	0	0	14	0	15	0
0	2	2	2	0	0	1	1	2	0	0	0	5	2	15	0
0	3	1	0	0	1	4	3	1	1	1	0	2	0	1	0
0	2	1	0	0	0	8	0	1	0	0	0	0	0	1	0
0	5	1	1	0	0	5	0	2	0	1	0	6	2	18	0
0	8	2	0	0	0	11	0	0	0	0	0	3	2	3	0
0	2	2	0	0	0	6	0	4	0	0	0	4	0	6	0
0	1	3	1	0	2	9	2	2	1	0	0	4	1	3	0
0	1	0	0	1	1	3	0	0	0	0	0	0	0	3	0
0	6	7	1	0	0	7	0	5	0	2	0	4	1	1	0
0	3	1	0	0	0	10	1	2	0	0	0	4	0	2	0

Информация об образовательных организациях с региональным статусом «казачья образовательная организация»

№ п/п	Муниципальное образование	2021–2022 учебный год		2022–2023 учебный год		Изменения	
		Кол-во детских садов со статусом «казачий»	Кол-во школ со статусом «казачья»	Кол-во детских садов со статусом «казачий»	Кол-во школ со статусом «казачья»	Кол-во детских садов со статусом «казачий»	Из них кол-во школ, со статусом «казачья»
1	город-курорт Анапа	2	2	4	2	2	0
2	город Армавир		1		1	0	0
3	город-курорт Геленджик		2		2	0	0
4	город Горячий Ключ		1		1	0	0
5	город Краснодар		4		6	0	2
6	город Новороссийск	2	2	2	2	0	0
7	город-курорт Сочи	1	2	1	2	0	0
8	Абинский район	3	8	4	8	1	0
9	Апшеронский район		1		1	0	0
10	Белоглинский район		1		1	0	0
11	Белореченский район		1		1	0	0
12	Брюховецкий район		2		2	0	0
13	Выселковский район		2		2	0	0
14	Гулькевичский район		2	1	2	1	0
15	Динской район		1		2	0	1
16	Ейский район	5	3	7	5	2	2
17	Кавказский район		2		2	0	0
18	Калининский район		1		1	0	0
19	Каневской район		1	1	2	1	1
20	Кореновский район		1		1	0	0
21	Красноармейский район	1	1	2	1	1	0
22	Крыловский район		1		1	0	0
23	Крымский район	1	1	2	1	1	0
24	Курганинский район	4	2	4	2	0	0
25	Куцёвский район	2	1	2	1	0	0
26	Лабинский район	2	1	2	2	0	1
27	Ленинградский район	5	3	5	3	0	0
28	Мостовский район	1	1	1	1	0	0
29	Новокубанский район		1		1	0	0
30	Новопокровский район	1	1	1	1	0	0
31	Отраденский район		1		1	0	0
32	Павловский район	1	1	2	1	1	0
33	Приморско-Ахтарский р.	1	2	2	2	1	0
34	Северский район	2	1	2	1	0	0
35	Славянский район		4	3	5	3	1
36	Староминский район	1	2	1	2	0	0
37	Тбилисский район		1		1	0	0
38	Темрюкский район	2	1	2	1	0	0
39	Тимашевский район	3	1	3	2	0	1
40	Тихорецкий район	2	2	3	2	1	0
41	Туапсинский район	1	1	1	1	0	0
42	Успенский район		2		2	0	0
43	Усть-Лабинский район		1		2	0	1
44	Щербиновский район	1	1	1	1	0	0
Итого		44	74	59	84	15	10

**Рейтинг муниципальных образований Краснодарского края по итогам
осенней и весенней сессии «Онлайн-уроков финансовой грамотности»
2022–2023 учебного года**

№ п/п	Муниципальное образование	Кол-во школ в МО*, всего	Кол-во школ, принявших участие по итогам осенней сессии	% охвата школ по итогам осенней сессии	Кол-во школ, принявших участие по итогам весенней сессии	% охвата школ по итогам весенней сессии	Средний % охвата школ
1	город-курорт Анапа	24	13	100	24	100	100
2	город Армавир	12	28	100	12	100	100
3	город-курорт Геленджик	33	22	100	33	100	100
4	город Горячий Ключ	16	23	100	16	100	100
5	город Краснодар	16	13	100	16	100	100
6	город Новороссийск	13	23	100	13	100	100
7	город-курорт Сочи	28	29	100	28	100	100
8	Абинский район	22	31	100	22	100	100
9	Апшеронский район	23	32	100	23	100	100
10	Белоглинский район	34	20	100	34	100	100
11	Белореченский район	23	18	100	23	100	100
12	Брюховецкий район	20	30	100	20	100	100
13	Выселковский район	20	14	100	20	100	100
14	Гулькевичский район	18	19	100	18	100	100
15	Динской район	19	22	100	19	100	100
16	Ейский район	65	87	98	65	100	98,9
17	Кавказский район	30	33	97	30	100	98,6
18	Калининский район	30	31	97	29	97	97,0
19	Каневской район	29	23	96	28	97	96,4
20	Кореновский район	20	19	95	19	95	95,0
21	Красноармейский район	32	31	94	30	94	94,0
22	Крыловский район	13	15	94	12	92	92,9
23	Крымский район	32	22	92	29	91	91,4
24	Курганинский район	28	22	92	25	89	90,4
25	Куцневский район	89	18	90	78	88	89,0
26	Лабинский район	24	27	90	21	88	89,0
27	Ленинградский район	15	16	89	13	87	88,0
28	Мостовский район	14	8	89	12	86	87,5
29	Новокубанский район	20	13	87	17	85	85,9
30	Новопокровский район	24	30	86	20	83	84,4
31	Отрадненский район	22	55	85	18	82	83,3
32	Павловский район	16	13	81	13	81	81,2
33	Приморско-Ахтарский р.	35	27	79	28	80	79,7
34	Северский район	24	22	79	19	79	78,8
35	Славянский район	27	15	75	21	78	76,5
36	Староминский район	9	14	56	7	78	67,0
37	Тбилисский район	31	15	56	23	74	64,8
38	Темрюкский район	34	13	54	23	68	61,1
39	Тимашевский район	18	7	54	12	67	60,4
40	Тихорецкий район	25	6	50	14	56	53,0
41	Туапсинский район	13	8	50	7	54	52,0
42	Успенский район	25	12	48	10	40	44,0
43	Усть-Лабинский район	25	11	44	9	36	40,0
44	Щербиновский район	25	8	32	8	32	32,0
Итого		1 115	958	85,9	961	86,0	86,0

* без учета школ-детских садов и начальных общеобразовательных школ

Рейтинг участия муниципальных образований Краснодарского края в региональном этапе всероссийской олимпиады школьников в 2023 году

№ п/п	Муниципальное образование	Численность обучающихся 9–11 классов	Численность обучающихся, принявших участие	Рейтинг участия, %
1	город-курорт Анапа	4 710	121	2,6
2	город Армавир	2 870	215	7,5
3	город-курорт Геленджик	2 588	38	1,5
4	город Горячий Ключ	1 334	170	12,7
5	город Краснодар	29 234	1 084	3,7
6	город Новороссийск	5 823	316	5,4
7	город-курорт Сочи	11 736	472	4,0
8	Абинский район	1 891	22	1,2
9	Апшеронский район	1 602	57	3,6
10	Белоглинский район	523	27	5,2
11	Белореченский район	2 552	55	2,2
12	Брюховецкий район	945	119	12,6
13	Выселковский район	1 093	13	1,2
14	Гулькевичский район	1 655	41	2,5
15	Динской район	3 057	105	3,4
16	Ейский район	2 360	57	2,4
17	Кавказский район	2 290	54	2,4
18	Калининский район	865	22	2,5
19	Каневской район	2 009	56	2,8
20	Кореновский район	1 584	50	3,2
21	Красноармейский район	1 978	20	1,0
22	Крыловский район	606	34	5,6
23	Крымский район	2 439	51	2,1
24	Курганинский район	1 998	33	1,7
25	Кущевский район	1 266	43	3,4
26	Лабинский район	1 767	52	2,9
27	Ленинградский район	1 144	18	1,6
28	Мостовский район	1 210	39	3,2
29	Новокубанский район	1 501	24	1,6
30	Новопокровский район	752	12	1,6
31	Отрадненский район	1 069	63	5,9
32	Павловский район	1 212	22	1,8
33	Приморско-Ахтарский р.	901	39	4,3
34	Северский район	2 411	96	4,0
35	Славянский район	2 555	72	2,8
36	Староминский район	759	43	5,7
37	Тбилисский район	932	54	5,8
38	Темрюкский район	2 573	93	3,6
39	Тимашевский район	2 038	119	5,8
40	Тихорецкий район	1 956	71	3,6
41	Туапсинский район	2 418	23	1,0
42	Успенский район	670	12	1,8
43	Усть-Лабинский район	1 959	124	6,3
44	Щербиновский район	693	36	5,2
Итого		117 528	4 287	3,6

**Эффективность участия муниципальных образований Краснодарского края
в региональном этапе всероссийской олимпиады школьников
в 2021–2023 годах**

№ п/п	Муниципальное образование	Численность участников			Численность победителей и призеров			Эффективность участия, %		
		2021	2022	2023	2021	2022	2023	2021	2022	2023
1	город-курорт Анапа	162	176	170	49	45	46	30,2	25,6	27,1
2	город Армавир	144	158	215	49	64	66	34,0	40,5	30,7
3	город-курорт Геленджик	93	128	121	16	29	30	17,2	22,7	24,8
4	город Горячий Ключ	63	49	38	8	18	15	12,7	36,7	39,5
5	город Краснодар	545	774	1084	289	310	366	53,0	40,1	33,8
6	город Новороссийск	263	317	316	81	98	93	30,8	30,9	29,4
7	город-курорт Сочи	385	540	472	107	128	116	27,8	23,7	24,6
8	Абинский район	22	19	22	2	3	5	9,1	15,8	22,7
9	Апшеронский район	40	46	57	11	8	8	27,5	17,4	14,0
10	Белоглинский район	67	65	27	14	15	7	20,9	23,1	25,9
11	Белореченский район	91	62	55	10	14	9	11,0	22,6	16,4
12	Брюховецкий район	83	101	119	13	17	30	15,7	16,8	25,2
13	Выселковский район	58	26	13	5	4	0	8,6	15,4	0,0
14	Гулькевичский район	54	28	41	13	8	9	24,1	28,6	22,0
15	Динской район	65	81	105	16	21	25	24,6	25,9	23,8
16	Ейский район	80	81	57	18	25	16	22,5	30,9	28,1
17	Кавказский район	68	54	54	16	16	19	23,5	29,6	35,2
18	Калининский район	23	24	22	3	6	6	13,0	25,0	27,3
19	Каневской район	85	61	56	28	23	17	32,9	37,7	30,4
20	Кореновский район	83	36	50	9	5	8	10,8	13,9	16,0
21	Красноармейский район	40	19	20	8	6	1	20,0	31,6	5,0
22	Крыловский район	19	21	34	5	4	1	26,3	19,0	2,9
23	Крымский район	31	54	51	8	11	14	25,8	20,4	27,5
24	Курганинский район	34	35	33	3	11	7	8,8	31,4	21,2
25	Куцевский район	42	39	43	17	15	10	40,5	38,5	23,3
26	Лабинский район	55	47	52	5	7	9	9,1	14,9	17,3
27	Ленинградский район	19	20	18	4	6	5	21,1	30,0	27,8
28	Мостовский район	20	23	39	8	7	14	40,0	30,4	35,9
29	Новокубанский район	44	29	24	8	4	8	18,2	13,8	33,3
30	Новопокровский район	32	15	12	4	3	3	12,5	20,0	25,0
31	Отрадененский район	32	39	63	8	14	11	25,0	35,9	17,5
32	Павловский район	31	35	22	6	3	7	19,4	8,6	31,8
33	Приморско-Ахтарский р.	24	37	39	9	13	11	37,5	35,1	28,2
34	Северский район	69	70	96	21	19	20	30,4	27,1	20,8
35	Славянский район	90	77	72	25	25	20	27,8	32,5	27,8
36	Староминский район	15	28	43	7	7	8	46,7	25,0	18,6
37	Тбилисский район	115	46	54	8	9	4	7,0	19,6	7,4
38	Темрюкский район	52	59	93	12	14	22	23,1	23,7	23,7
39	Тимашевский район	81	102	119	26	36	17	32,1	35,3	14,3
40	Тихорецкий район	66	62	71	29	35	27	43,9	56,5	38,0
41	Туапсинский район	38	23	23	9	5	6	23,7	21,7	26,1
42	Успенский район	22	12	12	1	3	5	4,5	25,0	41,7
43	Усть-Лабинский район	103	74	124	28	22	35	27,2	29,7	28,2
44	Щербиновский район	50	28	36	6	7	5	12,0	25,0	13,9
Итого		3 598	3 820	4 287	1 022	1 143	1 161	28,4	29,9	27,1

**Победители и призеры заключительного этапа
всероссийской олимпиады школьников в 2023 году**

№ п/п	Фамилия имя отчество	Предмет	Статус диплома	Муниципальное образование	Образовательная организация
1	Панькович Артем Валентинович	История	Победитель	г. Анапа	МАОУ СОШ № 3 им. А. Шембелиди
2	Панькович Артем Валентинович	Искусство (мировая художественная культура)	Победитель	г. Анапа	МАОУ СОШ № 3 им. А. Шембелиди
3	Амельченко Анастасия Игоревна	Русский язык	Призер	г. Армавир	МБОУ СОШ № 19
4	Амельченко Анастасия Игоревна	Искусство (мировая художественная культура)	Призер	г. Армавир	МБОУ СОШ № 19
5	Назаренко Артем Сергеевич	Искусство (мировая художественная культура)	Призер	г. Армавир	МБОУ– СОШ № 12
6	Воронкина Полина Игоревна	Литература	Призер	г. Геленджик	МАОУ СОШ № 6 им. Евдокии Бершанской
7	Сметанко Яна Романовна	Французский язык	Призер	г. Геленджик	МБОУ СОШ № 3 им. Адмирала Нахимова
8	Волков Ярослав Витальевич	Экономика	Призер	г. Краснодар	МАОУ гимназия № 3
9	Гончарова Ирина Сергеевна	Литература	Призер	г. Краснодар	МАОУ лицей № 90
10	Ежков Аркадий Валерьевич	Химия	Призер	г. Краснодар	МАОУ лицей № 90
11	Кадун Олеся Михайловна	Литература	Победитель	г. Краснодар	МАОУ гимназия № 18
12	Кремененко Ольга Олеговна	Искусство (мировая художественная культура)	Призер	г. Краснодар	МАОУ СОШ № 19
13	Кучеренко Егор Павлович	География	Призер	г. Краснодар	МАОУ лицей № 48
14	Маслюк Никита Дмитриевич	Химия	Победитель	г. Краснодар	МАОУ гимназия № 92
15	Нелипин Павел Петрович	История	Призер	г. Краснодар	МАОУ СОШ № 16
16	Огинский Владимир Романович	Математика	Призер	г. Краснодар	МБОУ СОШ № 98
17	Рожков Александр Владимирович	Технология	Призер	г. Краснодар	МАОУ гимназия № 23
18	Смольникова Анна Эльмаровна	Биология	Призер	г. Краснодар	МАОУ лицей № 4
19	Шепелев Матвей Александрович	Английский язык	Призер	г. Краснодар	МАОУ гимназия № 69

20	Янаев Денис Эльдарович	История	Призер	г. Краснодар	МАОУ лицей № 64
21	Кравченко Роман Викторович	Математика	Победитель	г. Новороссийск	МБОУ ТЭЛ
22	Ксенофонтова Таисия Алексеевна	Литература	Призер	г. Новороссийск	ЧОУ «Гимназия № 1»
23	Кунцова Алла Романовна	Основы безопасности жизнедеятельности	Призер	г. Новороссийск	МБОУ СОШ № 24
24	Толстых Николай Витальевич	История	Призер	г. Новороссийск	МАОУ СОШ № 19
25	Дементьев Михаил Владимирович	История	Призер	г. Сочи	НОУ гимназия «Школа бизнеса»
26	Куценок Ксения Игоревна	Литература	Призер	г. Сочи	МОБУ Гимназия № 1 им. Филатовой Р.А.
27	Куценок Татьяна Игоревна	Французский язык	Призер	г. Сочи	МОБУ Гимназия № 1 им. Филатовой Р.А.
28	Бережная Елизавета Александровна	Литература	Призер	Динской район	МАОУ МО Динской район СОШ № 2 имени А.В. Суворова
29	Бондарева Юлия Андреевна	Обществознание	Призер	Кавказский район	МБОУ лицей № 45 им. академика Королева
30	Шарпило Алексей Игоревич	Химия	Победитель	Куцневский район	МАОУ СОШ № 6 им. С.Т. Куцева
31	Чумаченко Екатерина Олеговна	Литература	Призер	Приморско-Ахтарский район	МБОУ СОШ № 13 им.И.Т. Зоненко
32	Николаев Никита Алексеевич	География	Призер	Северский район	МБОУ гимназия имени выдающегося педагога и ученого Сухомлинского Василия Александровича
33	Абаев Алексей Романович	История	Призер	Славянский район	МБОУ СОШ № 3
34	Киселев Александр	Немецкий язык	Призер	Славянский район	МАОУ СОШ № 12
35	Ликордари Юссеф Леон	Итальянский язык	Призер	Староминский район	МБОУ СОШ № 3 им. В.В. Петренко
36	Шмаков Александр Александрович	Биология	Призер	Тбилисский район	МАОУ «СОШ № 2»
37	Ишина Екатерина Андреевна	История	Призер	Тимашевский район	МБОУ СОШ № 3
38	Калошин Никита Юрьевич	Английский язык	Призер	Тихорецкий район	МБОУ СОШ № 2 г. Тихорецка

Информация о численности школьников, награжденных премией администрации Краснодарского края

№ п/п	Муниципальное образование	2020 год	2021 год	2022 год	Изменения
1	город-курорт Анапа	2	5	4	-1
2	город Армавир	4	6	4	-2
3	город-курорт Геленджик	1	1	1	
4	город Горячий Ключ	1	0	0	
5	город Краснодар	27	37	38	1
6	город Новороссийск	14	18	11	-7
7	город-курорт Сочи	4	5	12	7
8	Абинский район	1	0	0	
9	Апшеронский район	0	2	0	-2
10	Белоглинский район	1	1	2	1
11	Белореченский район	0	1	0	-1
12	Брюховецкий район	0	0	1	1
13	Выселковский район	0	0	0	
14	Гулькевичский район	0	1	1	
15	Динской район	1	1	1	
16	Ейский район	2	2	3	1
17	Кавказский район	0	1	2	1
18	Калининский район	0	0	0	
19	Каневской район	0	1	2	1
20	Кореновский район	1	0	1	1
21	Красноармейский район	2	0	0	
22	Крыловский район	0	0	0	
23	Крымский район	0	1	0	-1
24	Курганинский район	0	0	0	
25	Куцевский район	1	1	1	
26	Лабинский район	1	0	0	
27	Ленинградский район	1	1	1	
28	Мостовский район	0	0	0	
29	Новокубанский район	0	2	0	-2
30	Новопокровский район	0	0	0	
31	Отраденский район	0	0	0	
32	Павловский район	0	0	0	
33	Приморско-Ахтарский р.	0	1	1	
34	Северский район	0	0	0	
35	Славянский район	0	4	2	-2
36	Староминский район	0	1	1	
37	Тбилисский район	0	1	1	
38	Темрюкский район	1	0	0	
39	Тимашевский район	2	1	3	2
40	Тихорецкий район	3	4	6	2
41	Туапсинский район	0	0	0	
42	Успенский район	0	0	0	
43	Усть-Лабинский район	0	1	1	
44	Щербиновский район	0	0	0	
Итого		70	100	100	0

Информация об одаренных школьниках, награжденных премией администрации Краснодарского края в 2022 году

№ п/п	Муниципальное образование	Номинации				ВСЕГО
		всероссийские олимпиады	конкурсы	спорт	творчество	
1	город-курорт Анапа	4				4
2	город Армавир	4				4
3	город-курорт Геленджик	1				1
4	город Горячий Ключ					0
5	город Краснодар	37			1	38
6	город Новороссийск	11				11
7	город-курорт Сочи	9		3		12
8	Абинский район					0
9	Апшеронский район					0
10	Белоглинский район	2				2
11	Белореченский район					0
12	Брюховецкий район	1				1
13	Выселковский район					0
14	Гулькевичский район	1				1
15	Динской район	1				1
16	Ейский район	3				3
17	Кавказский район	1		1		2
18	Калининский район					0
19	Каневской район			2		2
20	Кореновский район	1				1
21	Красноармейский район					0
22	Крыловский район					0
23	Крымский район					0
24	Курганинский район					0
25	Куцевский район	1				1
26	Лабинский район					0
27	Ленинградский район	1				1
28	Мостовский район					0
29	Новокубанский район					0
30	Новопокровский район					0
31	Отрадненский район					0
32	Павловский район					0
33	Приморско-Ахтарский р.	1				1
34	Северский район					0
35	Славянский район	2				2
36	Староминский район	1				1
37	Тбилисский район	1				1
38	Темрюкский район					0
39	Тимашевский район	2		1		3
40	Тихорецкий район	5		1		6
41	Туапсинский район					0
42	Успенский район					0
43	Усть-Лабинский район			1		1
44	Щербиновский район					0
Итого		90	0	9	1	100

Информация о победителях и призерах всероссийских

№ п/п	Муниципальное образование	Численность победителей, призеров регионального этапа ВсОШ		Численность призеров заключительного этапа ВсОШ	
		2021/22	2022/23	2021/22	2022/23
1	город-курорт Анапа	3	5	0	0
2	город Армавир	8	8	0	0
3	город-курорт Геленджик	15	7	1	0
4	город Горячий Ключ	14	9	0	0
5	город Краснодар	17	30	0	0
6	город Новороссийск	4	0	0	0
7	город-курорт Сочи	64	66	1	3
8	Абинский район	310	366	12	13
9	Апшеронский район	98	93	4	4
10	Белоглинский район	45	30	3	2
11	Белореченский район	29	15	2	2
12	Брюховецкий район	18	46	0	0
13	Выселковский район	128	116	1	3
14	Гулькевичский район	8	9	1	0
15	Динской район	21	25	0	1
16	Ейский район	25	16	0	0
17	Кавказский район	16	19	1	1
18	Калининский район	6	6	0	0
19	Каневской район	23	17	0	0
20	Кореновский район	5	8	0	0
21	Красноармейский район	6	1	0	0
22	Крыловский район	4	1	0	0
23	Крымский район	11	14	0	0
24	Курганинский район	11	7	0	0
25	Куцёвский район	15	10	0	1
26	Лабинский район	7	9	0	0
27	Ленинградский район	6	5	1	0
28	Мостовский район	7	14	0	0
29	Новокубанский район	4	8	0	0
30	Новопокровский район	3	3	0	0
31	Отрадененский район	14	11	0	0
32	Павловский район	3	7	0	0
33	Приморско-Ахтарский р.	13	11	0	1
34	Северский район	19	20	0	1
35	Славянский район	25	20	2	2
36	Староминский район	7	8	0	1
37	Тбилисский район	9	4	0	1
38	Темрюкский район	14	22	0	0
39	Тимашевский район	36	17	0	1
40	Тихорецкий район	35	27	1	1
41	Туапсинский район	5	6	0	0
42	Успенский район	3	5	0	0
43	Усть-Лабинский район	22	35	0	0
44	Щербиновский район	7	5	0	0
Итого		1 143	1 161	30	38

и краевых олимпиад и конкурсов в 2022–2023 учебном году

	Численность победителей и призеров всероссийских олимпиад *		Численность победителей, призеров региональных олимпиад школьников **		Численность победителей, призеров всероссийских конкурсов ***		ВСЕГО	
	2021/22	2022/23	2021/22	2022/23	2021/22	2022/23	2021/22	2022/23
	0	4	3	8	1	0	7	17
	3	2	6	2	0	0	17	12
	0	0	2	3	0	1	18	11
	3	4	6	3	0	1	23	17
	5	5	8	2	0	0	30	37
	1	6	7	7	0	0	12	13
	5	1	15	17	14	5	99	92
	20	32	63	59	15	23	420	493
	18	8	15	24	46	15	181	144
	5	0	9	7	3	2	65	41
	29	28	14	15	4	3	78	63
	0	1	3	4	0	0	21	51
	4	4	30	27	6	7	169	157
	2	3	1	1	1	0	13	13
	0	0	7	7	3	1	31	34
	0	2	11	13	0	1	36	32
	1	0	6	7	1	2	25	29
	4	0	1	3	0	0	11	9
	1	7	7	8	2	2	33	34
	1	3	3	5	1	0	10	16
	4	1	2	8	1	0	13	10
	0	0	4	7	1	0	9	8
	0	0	6	2	1	0	18	16
	0	4	3	3	8	4	22	18
	2	1	1	2	0	0	18	14
	3	4	2	0	3	1	15	14
	3	4	3	1	3	0	16	10
	17	32	1	4	0	1	25	51
	9	18	4	3	0	2	17	31
	0	0	5	1	1	0	9	4
	0	0	3	3	0	0	17	14
	2	5	24	5	0	0	29	17
	5	0	8	3	1	0	27	15
	10	5	11	5	2	0	42	31
	7	5	1	9	2	1	37	37
	0	3	0	2	0	0	7	14
	0	0	1	3	0	0	10	8
	10	36	4	7	3	0	31	65
	14	5	12	13	2	0	64	36
	6	8	12	13	2	0	56	49
	3	3	12	8	0	0	20	17
	0	6	2	4	1	0	6	15
	1	1	9	17	0	0	32	53
	1	1	0	1	0	0	8	7
	199	252	347	346	128	72	1847	1869

2022 ГОД

* 4 всероссийские олимпиады: Всероссийская олимпиада школьников по физике имени Дж. Кл. Максвелла; математическая олимпиада имени Леонарда Эйлера; международная Кавказская математическая олимпиада; Общероссийская олимпиада школьников «Основы православной культуры».

** Кубанская олимпиада восьмиклассников по 8 общеобразовательным предметам (биологии, географии, истории, литературе, математике, обществознанию, русскому языку, химии).

*** 8 всероссийских конкурсов: Всероссийский конкурс сочинений; Всероссийский конкурс сочинений «Без срока давности»; Всероссийский конкурс на лучшее сочинение о своей культуре на русском языке и лучшее описание русской культуры на родном языке; Всероссийский конкурс научно-исследовательских работ обучающихся общеобразовательных организаций им. Д.И. Менделеева; Всероссийский конкурс научных работ школьников «ЮНИОР»; Всероссийский конкурс научных и инженерных проектов учащихся старших классов школ, лицеев, гимназий и студентов младших курсов средних специальных заведений России и СНГ «Балтийский научно-инженерный конкурс» Фонда «Время науки»; Всероссийский форум научной молодежи «Шаг в будущее», Всероссийский конкурс «Большая перемена».

2023 ГОД

* 6 всероссийских олимпиад: Всероссийская олимпиада школьников по физике имени Дж. Кл. Максвелла; математическая олимпиада имени Леонарда Эйлера; олимпиада по астрономии имени В.Я. Струве; олимпиада имени Мстислава Келдыша по информатике; международная Кавказская математическая олимпиада; Общероссийская олимпиада школьников «Основы православной культуры».

** Кубанская олимпиада восьмиклассников по 8 общеобразовательным предметам (биологии, географии, истории, литературе, математике, обществознанию, русскому языку, химии).

*** 10 всероссийских конкурсов: Всероссийский конкурс сочинений; Всероссийский конкурс сочинений «Без срока давности»; Всероссийский конкурс исследовательских проектов «Без срока давности»; Всероссийский фестиваль музеев образовательных организаций «Без срока давности»; Всероссийский конкурс на лучшее сочинение о своей культуре на русском языке и лучшее описание русской культуры на родном языке; Всероссийский конкурс научно-исследовательских работ обучающихся общеобразовательных организаций им. Д.И. Менделеева; Всероссийский конкурс научных работ школьников «ЮНИОР»; Всероссийский конкурс научных и инженерных проектов учащихся старших классов школ, лицеев, гимназий и студентов младших курсов средних специальных заведений России и СНГ «Балтийский научно-инженерный конкурс» Фонда «Время науки»; Международный форум научной молодежи «Шаг в будущее»; Всероссийский конкурс «Большая перемена».

ИННОВАЦИОННОЕ РАЗВИТИЕ

Итоги федерального конкурса на присуждение премий лучшим учителям за достижения в профессиональной деятельности в 2023 году

№ п/п	Муниципальное образование	Численность участников конкурса, чел.	Доля учителей, участников конкурса, %	Численность победителей, чел.
1	город-курорт Анапа	1	0,7	1
2	город Армавир	3	2,4	1
3	город-курорт Геленджик	3	2,4	2
4	город Горячий Ключ	1	0,7	1
5	город Краснодар	12	9,3	6
6	город Новороссийск	15	11,6	8
7	город-курорт Сочи	10	7,6	4
8	Абинский район	3	2,4	1
9	Апшеронский район			
10	Белоглинский район	3	2,4	2
11	Белореченский район	3	2,4	
12	Брюховецкий район	2	1,5	
13	Выселковский район	2	1,5	1
14	Гулькевичский район	1	0,7	1
15	Динской район	2	1,5	2
16	Ейский район	2	1,5	1
17	Кавказский район	1	0,7	
18	Калининский район	4	3,0	
19	Каневской район	8	6,1	7
20	Кореновский район	2	1,5	
21	Красноармейский район	4	3,0	2
22	Крыловский район	4	3,0	
23	Крымский район	2	1,5	
24	Курганинский район	1	0,7	
25	Куцевский район	1	0,7	1
26	Лабинский район	1	0,7	
27	Ленинградский район	5	3,8	3
28	Мостовский район	2	1,5	1
29	Новокубанский район			
30	Новопокровский район	4	3,0	1
31	Отраденский район	1	0,7	1
32	Павловский район	2	1,5	1
33	Приморско-Ахтарский район	1	0,7	1
34	Северский район	1	0,7	1
35	Славянский район	4	3,0	2
36	Староминский район	1	0,7	1
37	Тбилисский район	1	0,7	
38	Темрюкский район	2	1,5	
39	Тимашевский район	3	2,4	3
40	Тихорецкий район	3	2,4	1
41	Туапсинский район	1	0,7	
42	Успенский район	2	1,5	
43	Усть-Лабинский район	2	1,5	1
44	Щербиновский район	1	0,7	
Государственные образовательные организации		4	3,0	
Итого		131	100,0	58

В соответствии с Указом Президента Российской Федерации от 28 ноября 2018 года № 679 «О премиях лучшим учителям за достижения в педагогической деятельности» установлена ежегодная премия в размере 200 тыс. рублей лучшим учителям за достижения в педагогической деятельности.

В 2023 году в конкурсе на присуждение премий лучшим учителям за достижения в педагогической деятельности принял участие 131 учитель, из них 58 стали победителями.

Победители и финалисты краевых

№ п/п	Муниципальное образование	Воспитатель года Кубани			Директор школы Кубани			Учитель года Кубани			Педагог-психолог Кубани		
		победитель	призеры	лауреаты	победитель	призеры	лауреаты	победитель	призеры	лауреаты	победитель	призеры	лауреаты
1	город-курорт Анапа		1							1			1
2	город Армавир								1				1
3	город-курорт Геленджик												
4	город Горячий Ключ												
5	город Краснодар		1				1	1			3		1
6	город Новороссийск			1		1				1			2
7	город-курорт Сочи					1			1				
8	Абинский район												
9	Апшеронский район						1						
10	Белоглинский район												
11	Белореченский район												
12	Брюховецкий район									1			
13	Выселковский район			1		1							
14	Гулькевичский район						1					1	
15	Динской район						1						1
16	Ейский район						1				1		1
17	Кавказский район									1			
18	Калининский район												
19	Каневской район								1				
20	Кореновский район												
21	Красноармейский район			1									
22	Крыловский район												1
23	Крымский район			1									
24	Курганинский район		1										
25	Куцевский район											1	1
26	Лабинский район												
27	Ленинградский район						1		1				1
28	Мостовский район				1					1			
29	Новокубанский район						1						1
30	Новопокровский район						1						
31	Отраденский район			1									
32	Павловский район												
33	Приморско-Ахтарский р.										1		
34	Северский район	1											
35	Славянский район			1									
36	Староминский район			1								1	
37	Тбилисский район												
38	Темрюкский район		1										
39	Тимашевский район			1			1					1	1
40	Тихорецкий район			1			1						
41	Туапсинский район									1			
42	Успенский район												
43	Усть-Лабинский район			1						1			2
44	Щербиновский район												
Итого		1	4	10	1	3	10	1	4	10	2	4	14

■ – отмечены участники государственных образовательных учреждений, подведомственных министерству образования, науки и молодежной политики Краснодарского края;

профессиональных конкурсов в 2023 году

	Учитель-дефектолог				Учитель здоровья				Педагогический дебют				Лучшие педработники дошкольных организаций		Лучший учитель родного языка и родной литературы				ИТОГО
	победитель	призеры	лауреаты	не участвовали	победитель	призеры	лауреаты	не участвовали	победитель	призеры	лауреаты	не участвовали	победитель	лауреаты	победитель	призеры	лауреаты	не участвовали	
							1						1	1					6
			1											1		1			5
		1								1									2
													1						1
		1	4				2		1	2	3		4	3					27
			1				1			2			2	2	1				14
			1				2		2				2	1					10
													1						1
			1										1						3
																			0
																			0
													1						2
			1											1					4
																			2
						1							2						5
	1																		4
														1					2
														1					1
			1										1	1					3
		1																	1
													1						2
			1											1					3
			1								1			1					4
																	1		2
														1					3
																			0
							1			1			1						6
														1					3
			1																3
																			1
			1																2
							1												1
													1						2
														1					2
																			1
																			2
														1					3
																			0
		1											1			1	1		8
														1					3
											1		1						3
																			0
							1							1					6
														1					1
																			1

— отмечены муниципальные образования, педагоги которых не принимали участие в профессиональных конкурсах.

**Информация о численности победителей федерального конкурса
на присуждение премий лучшим учителям за достижения
в профессиональной деятельности**

№ п/п	Муниципальное образование	Численность победителей конкурса			
		2020 г.	2021 г.	2022 г.	2023 г.
1	город-курорт Анапа			1	1
2	город Армавир	1	1	4	1
3	город-курорт Геленджик	1	1	1	2
4	город Горячий Ключ				1
5	город Краснодар	4	4	6	6
6	город Новороссийск	5	5	5	8
7	город-курорт Сочи	4	4	2	4
8	Абинский район				1
9	Апшеронский район				
10	Белоглинский район	1	1		2
11	Белореченский район				
12	Брюховецкий район	1	1		
13	Выселковский район			1	1
14	Гулькевичский район	1	1		1
15	Динской район	2	2	1	2
16	Ейский район	2	2		1
17	Кавказский район	3	3	1	
18	Калининский район			2	
19	Каневской район	1	1	4	7
20	Кореновский район				
21	Красноармейский район				2
22	Крыловский район				
23	Крымский район				
24	Курганинский район			2	
25	Куцеевский район			1	1
26	Лабинский район				
27	Ленинградский район	3	3	2	3
28	Мостовский район				1
29	Новокубанский район	2	2	1	
30	Новопокровский район	1	1		1
31	Отраденский район				1
32	Павловский район	2	2	1	1
33	Приморско-Ахтарский р.				1
34	Северский район	3	3	1	1
35	Славянский район	2	2	1	2
36	Староминский район			1	1
37	Тбилисский район			1	
38	Темрюкский район				
39	Тимашевский район	6	6	3	3
40	Тихорецкий район			2	1
41	Туапсинский район				
42	Успенский район			1	
43	Усть-Лабинский район	2	2	2	1
44	Щербиновский район	1	1	1	
Государственные образовательные организации				1	
Итого		48	48	49	58

На протяжении трех последних лет в 8 муниципальных образованиях: Апшеронском, Белореченском, Кореновском, Крыловском, Крымском, Лабинском, Темрюкском и Туапсинском районах – не было победителей федерального конкурса на присуждение премий лучшим учителям за достижения в педагогической деятельности.

Информация об организациях, имеющих статус «Краевая инновационная площадка» в 2023 году

№ п/п	Муниципальное образование	Дошкольные образовательные организации	Общеобразовательные организации	Организации дополнительного образования детей	Организации профессионального образования	Территориально-методические службы	Муниципальные органы управления образованием	ВСЕГО
1	город-курорт Анапа	1	1					2
2	город Армавир	1	1			1		3
3	город-курорт Геленджик		2					2
4	город Горячий Ключ							
5	город Краснодар	8	4	1		1		14
6	город Новороссийск	3				1		4
7	город-курорт Сочи	4	2	1				7
8	Абинский район	1						1
9	Апшеронский район							
10	Белоглинский район							
11	Белореченский район							
12	Брюховецкий район		1					1
13	Выселковский район	1				1		2
14	Гулькевичский район	1						1
15	Динской район		3					3
16	Ейский район	2						2
17	Кавказский район							
18	Калининский район		1					1
19	Каневской район							
20	Кореновский район							
21	Красноармейский район	2						2
22	Крыловский район							
23	Крымский район	1	1				1	3
24	Курганинский район					1		1
25	Куцневский район	1				1		2
26	Лабинский район							
27	Ленинградский район	1						1
28	Мостовский район							
29	Новокубанский район							
30	Новопокровский район							
31	Отраденский район							
32	Павловский район	1						1
33	Приморско-Ахтарский р.	1						1
34	Северский район		1			1		2
35	Славянский район							
36	Староминский район		1					1
37	Тбилисский район							
38	Темрюкский район					1		1
39	Тимашевский район	4	3	1		1		9
40	Тихорецкий район	1						1
41	Туапсинский район							
42	Успенский район							
43	Усть-Лабинский район			1				1
44	Щербиновский район							
45	Краевые организации		3		2			5
Итого		34	24	4	2	9	1	74

С 2014 года образовательные организации Кубани активно принимают участие в конкурсах краевого форума «Инновационный поиск». В 2023 году действующий статус «Краевая инновационная площадка» имеют 74 образовательных организаций края. Из них на базе дошкольных образовательных организаций работает 34 площадки на базе общеобразовательных организаций – 24 (в том числе 3 на базе краевых специальных (коррекционных) общеобразовательных организаций), в системе дополнительного образования – 4, СПО – 2, на базе территориальных методических служб – 9, органов управления образованием – 1.

Инновационные площадки работают в 26 муниципальных образованиях края. Наибольшее число площадок открыто в городе Краснодаре – 14, Тимашевском районе – 9, городе-курорте Сочи – 7.

Количество образовательных организаций Краснодарского края, получивших грант из федерального бюджета на развитие консультационных центров в рамках реализации регионального проекта «Современная школа»

№ п/п	Муниципальное образование	2020 г.	2021 г.	2022 г.	2023 г.
1	город-курорт Анапа	1	1	1	1
2	город Армавир	3	1	4	4
3	город-курорт Геленджик				
4	город Горячий Ключ				
5	город Краснодар	6	4	5	7
6	город Новороссийск	1	2	1	2
7	город-курорт Сочи			1	1
8	Абинский район				
9	Апшеронский район				
10	Белоглинский район				
11	Белореченский район				
12	Брюховецкий район				
13	Выселковский район				
14	Гулькевичский район				
15	Динской район				
16	Ейский район				
17	Кавказский район				
18	Калининский район				
19	Каневской район				
20	Кореновский район				
21	Красноармейский район				
22	Крыловский район				
23	Крымский район				
24	Курганинский район	1		1	1
25	Куцевский район				
26	Лабинский район				
27	Ленинградский район				
28	Мостовский район				
29	Новокубанский район				
30	Новопокровский район				
31	Отраденский район				
32	Павловский район				
33	Приморско-Ахтарский р.				
34	Северский район	1	1	1	1
35	Славянский район				
36	Староминский район				
37	Тбилисский район				
38	Темрюкский район				
39	Тимашевский район				
40	Тихорецкий район				
41	Туапсинский район				
42	Успенский район				
43	Усть-Лабинский район				1
44	Щербиновский район				
Итого		13	9	14	18

УЧРЕЖДЕНИЯ ДОПОЛНИТЕЛЬНОГО ОБРАЗОВАНИЯ

Сеть организаций дополнительного образования детей

№ п/п	Муниципальное образование	2019 год	2020 год	2021 год	2022 год	Изменения 2021–2022 гг.
1	город-курорт Анапа	13	13	13	13	0
2	город Армавир	10	10	10	9	-1
3	город-курорт Геленджик	4	4	4	4	0
4	город Горячий Ключ	2	2	2	2	0
5	город Краснодар	27	27	27	27	0
6	город Новороссийск	10	10	10	10	0
7	город-курорт Сочи	22	22	22	22	0
8	Абинский район	3	3	3	3	0
9	Апшеронский район	6	6	6	6	0
10	Белоглинский район	2	2	2	2	0
11	Белореченский район	6	6	6	6	0
12	Брюховецкий район	3	3	3	3	0
13	Выселковский район	3	3	3	3	0
14	Гулькевичский район	3	3	3	3	0
15	Динской район	7	7	7	8	1
16	Ейский район	7	7	7	7	0
17	Кавказский район	4	4	4	4	0
18	Калининский район	4	4	4	4	0
19	Каневской район	2	2	2	2	0
20	Кореновский район	3	3	3	2	-1
21	Красноармейский район	7	7	7	7	0
22	Крыловский район	2	2	2	2	0
23	Крымский район	4	4	4	4	0
24	Курганинский район	5	5	5	5	0
25	Кущевский район	3	3	3	3	0
26	Лабинский район	4	4	4	4	0
27	Ленинградский район	4	4	4	4	0
28	Мостовский район	4	4	4	4	0
29	Новокубанский район	4	4	4	4	0
30	Новопокровский район	2	2	2	2	0
31	Отрадненский район	4	4	4	4	0
32	Павловский район	4	4	4	4	0
33	Приморско-Ахтарский р.	3	3	3	3	0
34	Северский район	3	3	3	3	0
35	Славянский район	7	7	7	8	1
36	Староминский район	2	2	2	2	0
37	Тбилисский район	2	3	3	3	0
38	Темрюкский район	7	7	7	7	0
39	Тимашевский район	5	5	5	5	0
40	Тихорецкий район	6	6	6	6	0
41	Туапсинский район	7	7	7	7	0
42	Успенский район	2	2	2	2	0
43	Усть-Лабинский район	4	4	4	4	0
44	Щербиновский район	3	3	3	3	0
45	Краевые организации	7	7	7	7	0
Итого		246	247	247	247	0

Охват дополнительным образованием

№ п/п	Муниципальное образование	Численность учащихся в муниципальных образовательных организациях (без учета коррекционных классов)	Численность занимающихся в государственных и муниципальных ОДО	Технические объединения	
				Численность учащихся	% охвата
1	город-курорт Анапа	21 863	13 518	3 391	15%
2	город Армавир	27 428	11 831	2 792	10%
3	город-курорт Геленджик	14 261	8 407	1 522	11%
4	город Горячий Ключ	10 017	2 210	301	3%
5	город Краснодар	108 907	85 051	14 554	11%
6	город Новороссийск	40 088	14 337	3 304	8%
7	город-курорт Сочи	76 641	51 470	4 843	6%
8	Абинский район	19 030	9 728	1 988	10%
9	Апшеронский район	13 400	3 887	2 190	16%
10	Белоглинский район	922	922	69	6%
11	Белореченский район	10 021	7 104	1 259	12%
12	Брюховецкий район	6 117	2 214	702	11%
13	Выселковский район	9 809	3 273	785	8%
14	Гулькевичский район	16 743	8 027	1 714	10%
16	Динской район	25 691	10 461	3 425	13%
15	Ейский район	19 307	7 923	1 895	9%
17	Кавказский район	24 736	5 461	1 578	6%
18	Калининский район	7 190	4 441	984	14%
19	Каневской район	13 149	3 048	1 365	10%
20	Кореновский район	12 486	2 212	1 271	10%
21	Красноармейский р.	17 227	7 089	2 502	14%
22	Крыловский район	4 209	1 309	917	22%
23	Крымский район	20 069	4 895	1 594	8%
24	Курганинский район	18 723	5 963	1 769	9%
25	Куцевский район	14 249	4 818	1 763	12%
26	Лабинский район	13 247	4 814	1 108	8%
27	Ленинградский район	9 320	4 638	2 321	24%
28	Мостовский район	7 889	1 899	520	7%
29	Новокубанский район	10 332	2 045	551	5%
30	Новопокровский р.	2 088	612	306	15%
31	Отраденский район	12 732	3 194	1 310	10%
32	Павловский район	10 571	3 011	1 223	12%
33	Приморско-Ахтарский р.	10 046	3 645	1 273	12%
34	Северский район	20 678	3 934	1 838	9%
35	Славянский район	20 217	9 137	2 125	10%
36	Староминский район	7 863	2 219	942	12%
37	Тбилисский район	5 084	1 585	332	7%
38	Темрюкский район	19 696	12 489	2 947	15%
39	Тимашевский район	22 737	8 505	1 764	8%
40	Тихорецкий район	10 967	6 955	1 389	12%
41	Туапсинский район	12 349	5 636	1 640	13%
42	Успенский район	4 614	1 653	1 000	20%
43	Усть-Лабинский р.	16 069	6 883	1 477	9%
44	Щербиновский район	3 994	1 387	369	9%
Итого		772 776	363 840	82 912	10%

детей в разрезе объединений

	Физкультурно-спортивные объединения		Естественно-научные объединения		Туристско-краеведческие объединения		Социально-гуманитарные объединения		Художественные объединения	
	Численность учащихся	% охвата	Численность учащихся	% охвата	Численность учащихся	% охвата	Численность учащихся	% охвата	Численность учащихся	% охвата
	10 934	49%	1 496	7%	1 415	6%	1 155	5%	3 872	17%
	8 613	30%	2 846	10%	1 039	4%	7009	24%	6 321	22%
	2 859	20%	669	5%	235	2%	3 126	22%	5 947	41%
	2 109	20%	1 409	14%	1 628	16%	2 823	27%	2 039	20%
	35 146	28%	8 055	6%	2 063	2%	29 836	23%	37 396	29%
	14 981	35%	3 612	8%	822	2%	12 768	30%	7 279	17%
	22 790	29%	5 929	8%	5 573	7%	17 634	23%	20 564	27%
	5 258	27%	3 693	19%	454	2%	5 376	27%	2 855	15%
	6 523	47%	1 390	10%	938	7%	1 210	9%	1 544	11%
	557	51%	60	6%	81	7%	10	1%	313	29%
	6 962	69%	71	1%	87	1%	521	5%	1 227	12%
	2 331	36%	575	9%	368	6%	1 245	19%	1 250	19%
	4 549	46%	361	4%	926	9%	1 984	20%	1 204	12%
	5 104	30%	1 761	10%	271	2%	5 723	34%	2 377	14%
	9 719	37%	820	3%	597	2%	4 866	19%	6 579	25%
	4 488	22%	1 746	8%	210	1%	6 162	30%	6 150	30%
	3 157	13%	3 779	15%	880	3%	10 393	41%	5 406	21%
	3 375	47%	140	2%	161	2%	529	7%	2 055	28%
	4 248	32%	1 020	8%	264	2%	3 444	26%	2 995	22%
	4 268	33%	2 298	18%	230	2%	2 763	22%	1 947	15%
	4 348	25%	2 424	14%	526	3%	4 698	27%	2 838	16%
	1 904	45%	431	10%	139	3%	220	5%	598	14%
	8 122	40%	1 813	9%	881	4%	5 343	26%	2 663	13%
	4 759	24%	1 502	8%	1 044	5%	6 983	36%	3 471	18%
	5 705	40%	2 223	16%	493	3%	1 496	10%	2 569	18%
	4 034	29%	1 581	11%	1 625	12%	3 949	28%	1 726	12%
	3 294	34%	870	9%	81	1%	1 458	15%	1 707	18%
	3 269	41%	536	7%	97	1%	2 485	31%	982	12%
	3 392	33%	1 593	15%	363	3%	3 213	31%	1 272	12%
	1 019	49%	305	15%		0%	69	3%	389	19%
	5 583	44%	1 259	10%	586	5%	2 264	18%	1 730	14%
	3 516	33%	2 331	22%	139	1%	1 767	17%	1 595	15%
	4 695	44%	1 344	13%	208	2%	1 532	14%	1 566	15%
	5 240	25%	1 754	8%	993	5%	8 411	40%	2 590	12%
	4 806	23%	2 515	12%	1 075	5%	5 587	27%	4 778	23%
	2 948	36%	839	10%	181	2%	1 842	23%	1 403	17%
	1 286	25%	872	17%	104	2%	1 244	24%	1 246	25%
	7 371	37%	2 310	12%	762	4%	4 313	22%	2 237	11%
	2 984	13%	3 246	14%	621	3%	9 635	42%	4 816	21%
	4 741	42%	898	8%	517	5%	1 452	13%	2 274	20%
	3 223	26%	2 413	19%	832	7%	2 068	16%	2 372	19%
	2 006	41%	111	2%	153	3%	405	8%	1 222	25%
	4 070	24%	2 738	16%	209	1%	3 866	23%	4 595	27%
	1 915	47%	355	9%	27	1%	689	17%	728	18%
	252 201	31%	77 993	10%	29 898	4%	193 566	24%	170 687	21%

Общий охват обучающихся дополнительным образованием

№ п/п	Муниципальное образование	2019 год	2020 год	2021 год	2022 год	Изменения, %
1	город-курорт Анапа	54,7	52,1	75,7	78,44	4%
2	город Армавир	84,2	68,7	80,3	81,54	2%
3	город-курорт Геленджик	63,8	58,9	69,7	77,35	11%
4	город Горячий Ключ	30,3	30,4	73,6	81,16	10%
5	город Краснодар	50,0	51,1	74,0	75,96	3%
6	город Новороссийск	47,8	44,7	78,5	80,51	3%
7	город-курорт Сочи	48,8	53,7	67,1	72,09	7%
8	Абинский район	88,1	87,0	81,0	83,75	3%
9	Апшеронский район	51,0	48,1	71,3	74,77	5%
10	Белоглинский район	62,6	52,3	88,8	82,53	-7%
11	Белореченский район	46,9	45,1	74,3	78,90	6%
12	Брюховецкий район	43,4	42,1	72,8	86,21	18%
13	Выселковский район	42,8	45,9	91,2	78,24	-14%
14	Гулькевичский район	56,4	46,1	68,4	74,12	8%
15	Динской район	48,0	45,4	74,2	79,29	7%
16	Ейский район	57,0	57,1	68,7	82,47	20%
17	Кавказский район	55,5	44,8	74,4	79,56	7%
18	Калининский район	79,2	80,1	77,5	77,21	0%
19	Каневской район	31,2	33,2	69,6	78,35	13%
20	Кореновский район	51,8	50,5	76,6	80,56	5%
21	Красноармейский район	55,3	51,1	77,0	77,42	1%
22	Крыловский район	49,4	48,7	66,3	79,81	20%
23	Крымский район	41,2	40,3	77,4	78,98	2%
24	Курганинский район	57,7	52,4	74,1	78,30	6%
25	Куцевский район	65,1	53,4	74,6	78,94	6%
26	Лабинский район	43,7	43,3	68,0	75,28	11%
27	Ленинградский район	79,1	68,7	87,9	83,11	-5%
28	Мостовский район	50,2	61,3	74,5	75,00	1%
29	Новокубанский район	57,4	57,0	78,3	78,40	0%
30	Новопокровский район	79,8	81,6	86,3	77,67	-10%
31	Отраденский район	56,4	55,6	65,0	73,47	13%
32	Павловский район	57,6	58,0	75,4	78,34	4%
33	Приморско-Ахтарский р.	65,8	64,3	80,0	79,38	-1%
34	Северский район	28,0	27,7	77,9	80,96	4%
35	Славянский район	64,2	59,0	70,5	77,81	10%
36	Староминский район	51,7	74,0	73,3	78,78	7%
37	Тбилисский район	76,1	75,0	72,1	76,73	6%
38	Темрюкский район	71,2	71,1	69,5	75,19	8%
39	Тимашевский район	63,2	59,0	66,4	77,63	17%
40	Тихорецкий район	65,3	66,0	74,4	79,35	7%
41	Туапсинский район	37,8	43,0	65,9	68,78	4%
42	Успенский район	53,8	48,2	68,5	78,76	15%
43	Усть-Лабинский район	59,1	53,3	78,1	96,57	24%
44	Щербиновский район	44,7	47,8	69,5	77,36	11%
Итого		53,4	52,5	74,0	77,72	5%

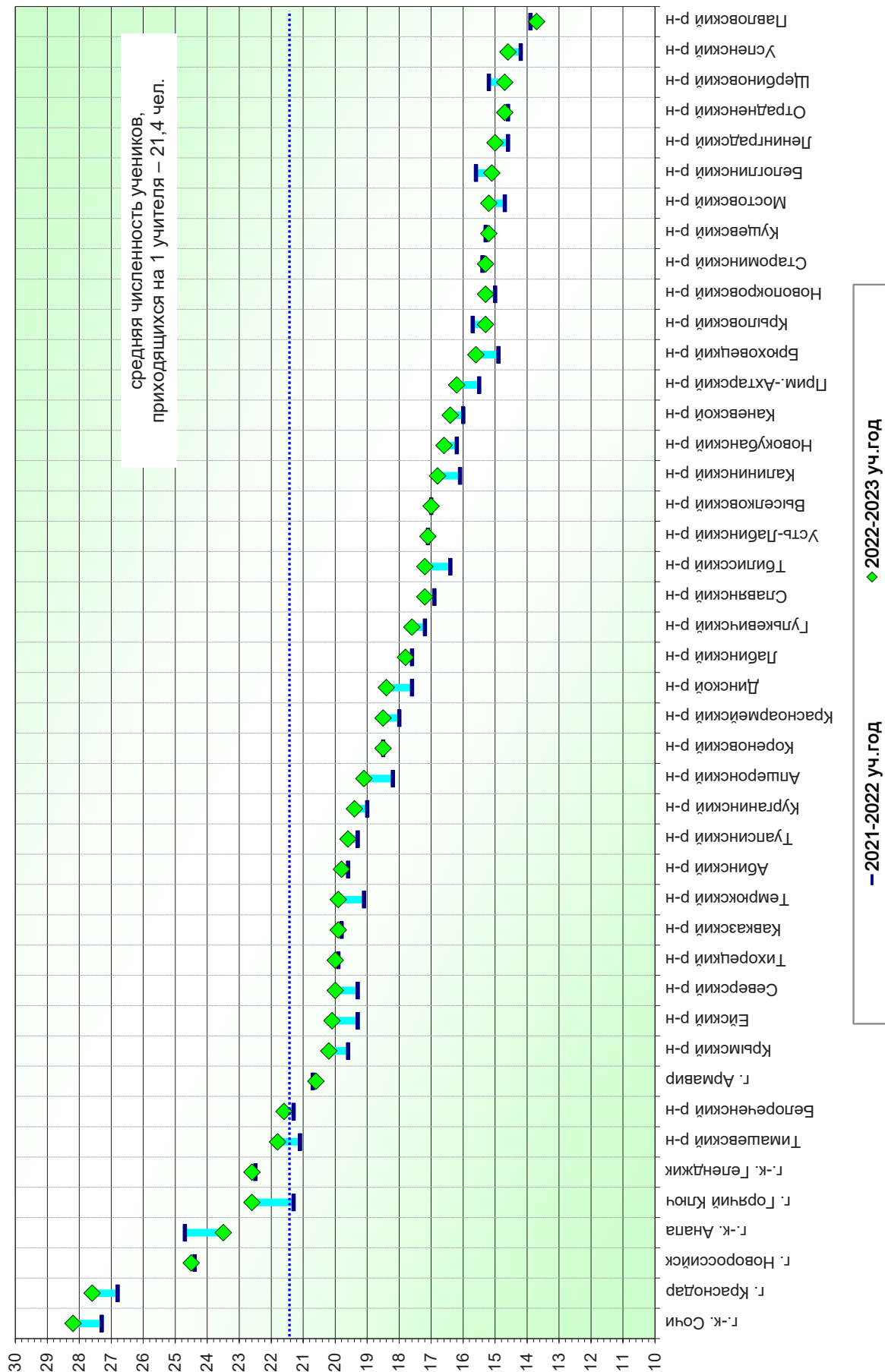
ПЕДАГОГИЧЕСКИЕ РАБОТНИКИ

Численность обучающихся, приходящихся на 1 учителя, в дневных общеобразовательных организациях Краснодарского края (без учета специальных (коррекционных) общеобразовательных организаций)

№ п/п	Муниципальное образование	Число обучающихся, приходящихся на 1 учителя		Изменения, %
		2021–2022 уч.год	2022–2023 уч.год	
1	город-курорт Анапа	24,7	23,5	-4,9
2	город Армавир	20,7	20,6	-0,5
3	город-курорт Геленджик	22,5	22,6	0,4
4	город Горячий Ключ	21,3	22,6	6,1
5	город Краснодар	26,8	27,6	3,0
6	город Новороссийск	24,4	24,5	0,4
7	город-курорт Сочи	27,3	28,2	3,3
8	Абинский район	19,6	19,8	1,0
9	Апшеронский район	18,2	19,1	4,9
10	Белоглинский район	15,6	15,1	-3,2
11	Белореченский район	21,3	21,6	1,4
12	Брюховецкий район	14,9	15,6	4,7
13	Выселковский район	17,0	17,0	
14	Гулькевичский район	17,2	17,6	2,3
15	Динской район	17,6	18,4	4,5
16	Ейский район	19,3	20,1	4,1
17	Кавказский район	19,8	19,9	0,5
18	Калининский район	16,1	16,8	4,3
19	Каневской район	16,0	16,4	2,5
20	Кореновский район	18,5	18,5	
21	Красноармейский район	18,0	18,5	2,8
22	Крыловский район	15,7	15,3	-2,5
23	Крымский район	19,6	20,2	3,1
24	Курганинский район	19,0	19,4	2,1
25	Кущевский район	15,3	15,2	-0,7
26	Лабинский район	17,6	17,8	1,1
27	Ленинградский район	14,6	15,0	2,7
28	Мостовский район	14,7	15,2	3,4
29	Новокубанский район	16,2	16,6	2,5
30	Новопокровский район	15,0	15,3	2,0
31	Отрадененский район	14,6	14,7	0,7
32	Павловский район	13,9	13,7	-1,4
33	Приморско-Ахтарский р.	15,5	16,2	4,5
34	Северский район	19,3	20,0	3,6
35	Славянский район	16,9	17,2	1,8
36	Староминский район	15,4	15,3	-0,6
37	Тбилисский район	16,4	17,2	4,9
38	Темрюкский район	19,1	19,9	4,2
39	Тимашевский район	21,1	21,8	3,3
40	Тихорецкий район	19,9	20,0	0,5
41	Туапсинский район	19,3	19,6	1,6
42	Успенский район	14,2	14,6	2,8
43	Усть-Лабинский район	17,1	17,1	
44	Щербиновский район	15,2	14,7	-3,3
45	Кадетские организации	12,0	11,3	-5,8
Итого		20,9	21,4	2,4
Среднероссийский показатель		16,1	16,6	3,1

Число обучающихся, приходящихся на 1 учителя, в дневных общеобразовательных организациях на начало 2022–2023 учебного года составило 21,4 человека, что на 2,4% больше по отношению к предыдущему году и больше на 4,8 обучающегося по сравнению со среднероссийским уровнем.

Динамика численности обучающихся на 1 учителя, приходящихся в дневных общеобразовательных организациях Краснодарского края (без учета специальных (коррекционных) образовательных организаций)



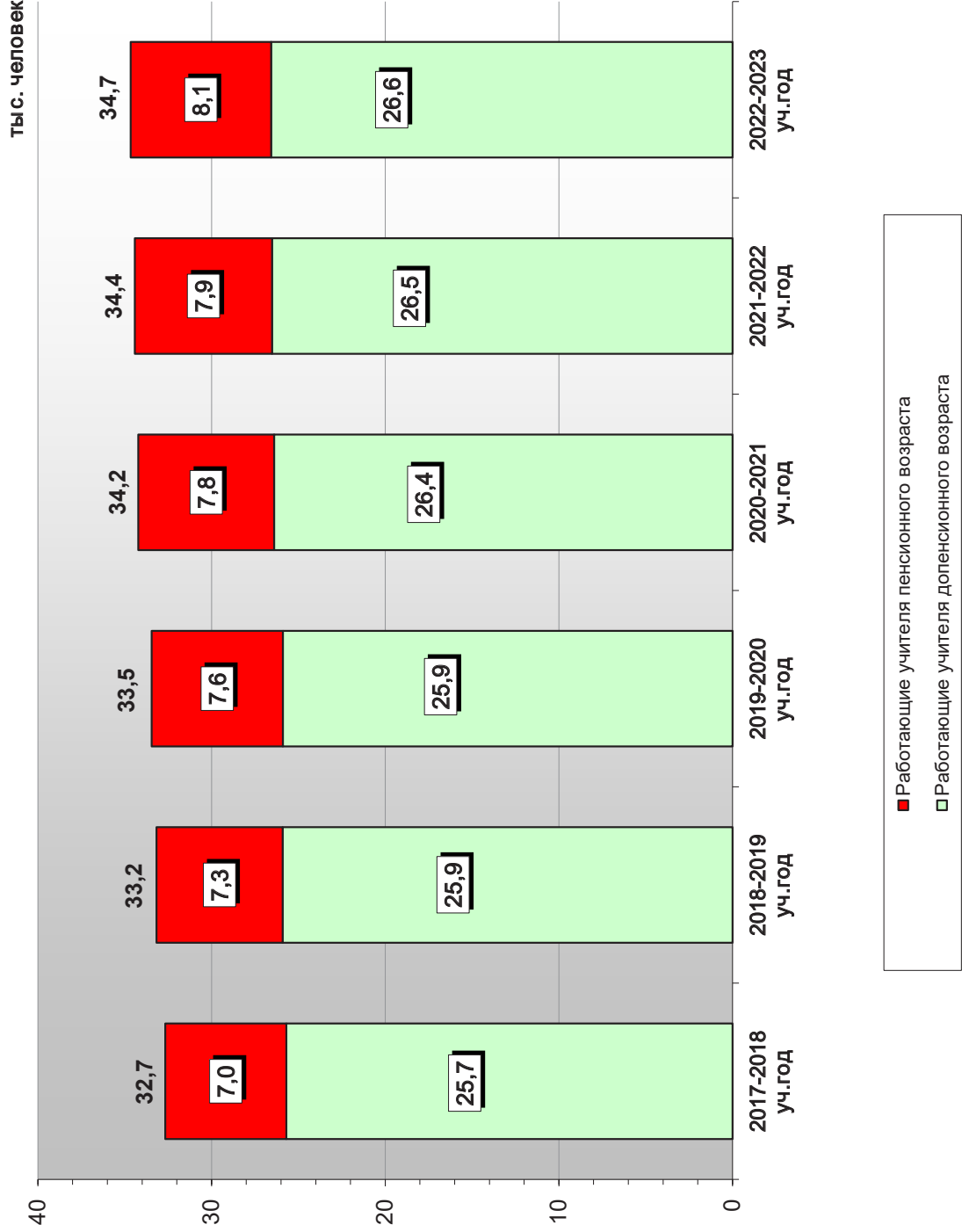
Численность молодых специалистов со стажем работы до 5 лет в общей численности учителей дневных и вечерних общеобразовательных организаций Краснодарского края (без учета специальных (коррекционных) образовательных организаций)

№ п/п	Муниципальное образование	2021–2022 уч.год			2022–2023 уч.год			Изменение численности молодых учителей, %
		всего учителей	из них со стажем работы до 5 лет	%	всего учителей	из них со стажем работы до 5 лет	%	
1	город-курорт Анапа	1 204	154	12,8	1 312	195	14,9	16,4
2	город Армавир	907	158	17,4	928	177	19,1	9,8
3	город-курорт Геленджик	694	106	15,3	711	88	12,4	-19,0
4	город Горячий Ключ	372	32	8,6	364	29	8,0	-7,0
5	город Краснодар	6 514	1 295	19,9	6 749	1 453	21,5	8,0
6	город Новороссийск	1 635	337	20,6	1 703	375	22,0	6,8
7	город-курорт Сочи	2 797	361	12,9	2 721	392	14,4	11,6
8	Абинский район	599	69	11,5	606	67	11,1	-3,5
9	Апшеронский район	583	88	15,1	563	77	13,7	-9,3
10	Белоглинский район	201	20	10,0	210	27	12,9	29,0
11	Белореченский район	772	94	12,2	779	99	12,7	4,1
12	Брюховецкий район	383	35	9,1	370	38	10,3	13,2
13	Выселковский район	393	34	8,7	399	49	12,3	41,4
14	Гулькевичский район	610	70	11,5	602	68	11,3	-1,7
15	Динской район	1 104	198	17,9	1 129	192	17,0	-5,0
16	Ейский район	659	75	11,4	634	65	10,3	-9,6
17	Кавказский район	683	86	12,6	691	106	15,3	21,4
18	Калининский район	322	31	9,6	317	38	12,0	25,0
19	Каневской район	677	79	11,7	657	83	12,6	7,7
20	Кореновский район	537	76	14,2	541	74	13,7	-3,5
21	Красноармейский район	679	89	13,1	668	80	12,0	-8,4
22	Крыловский район	218	19	8,7	222	19	8,6	-1,1
23	Крымский район	795	128	16,1	790	120	15,2	-5,6
24	Курганинский район	630	56	8,9	620	62	10,0	12,4
25	Куцевский район	465	47	10,1	472	58	12,3	21,8
26	Лабинский район	630	86	13,7	624	82	13,1	-4,4
27	Ленинградский район	447	40	8,9	436	34	7,8	-12,4
28	Мостовский район	510	55	10,8	501	58	11,6	7,4
29	Новокубанский район	618	87	14,1	613	92	15,0	6,4
30	Новопокровский район	276	21	7,6	272	26	9,6	26,3
31	Отраденский район	469	31	6,6	469	46	9,8	48,5
32	Павловский район	474	51	10,8	481	63	13,1	21,3
33	Приморско-Ахтарский р.	318	37	11,6	310	28	9,0	-22,4
34	Северский район	775	119	15,4	764	104	13,6	-11,7
35	Славянский район	870	110	12,6	867	110	12,7	0,8
36	Староминский район	281	35	12,5	282	33	11,7	-6,4
37	Тбилисский район	319	31	9,7	309	36	11,7	20,6
38	Темрюкский район	753	100	13,3	743	101	13,6	2,3
39	Тимашевский район	599	87	14,5	592	87	14,7	1,4
40	Тихорецкий район	664	85	12,8	663	91	13,7	7,0
41	Туапсинский район	780	98	12,6	777	108	13,9	10,3
42	Успенский район	318	44	13,8	316	55	17,4	26,1
43	Усть-Лабинский район	711	88	12,4	710	89	12,5	0,8
44	Щербиновский район	239	23	9,6	248	25	10,1	5,2
Итого		34 484	4 965	14,4	34 735	5 299	15,3	6,3

**Численность молодых специалистов в возрасте до 35 лет в общей численности учителей дневных и вечерних общеобразовательных организаций Краснодарского края
(без учета специальных (коррекционных) образовательных организаций)**

№ п/п	Муниципальное образование	2021–2022 уч.год			2022–2023 уч.год			Изменение численности молодых учителей, %
		всего учителей	из них в возрасте до 35 лет	%	всего учителей	из них в возрасте до 35 лет	%	
1	город-курорт Анапа	1 204	264	21,9	1 312	311	23,7	8,2
2	город Армавир	907	238	26,2	928	264	28,4	8,4
3	город-курорт Геленджик	694	148	21,3	711	152	21,4	0,5
4	город Горячий Ключ	372	68	18,3	364	61	16,8	-8,2
5	город Краснодар	6 514	2 015	30,9	6 749	2 164	32,1	3,9
6	город Новороссийск	1 635	481	29,4	1 703	493	28,9	-1,7
7	город-курорт Сочи	2 797	565	20,2	2 721	534	19,6	-3,0
8	Абинский район	599	128	21,4	606	120	19,8	-7,5
9	Апшеронский район	583	123	21,1	563	125	22,2	5,2
10	Белоглинский район	201	32	15,9	210	35	16,7	5,0
11	Белореченский район	772	160	20,7	779	155	19,9	-3,9
12	Брюховецкий район	383	76	19,8	370	77	20,8	5,1
13	Выселковский район	393	68	17,3	399	85	21,3	23,1
14	Гулькевичский район	610	125	20,5	602	120	19,9	-2,9
15	Динской район	1 104	284	25,7	1 129	302	26,7	3,9
16	Ейский район	659	132	20,0	634	128	20,2	1,0
17	Кавказский район	683	152	22,3	691	171	24,7	10,8
18	Калининский район	322	55	17,1	317	54	17,0	-0,6
19	Каневской район	677	163	24,1	657	156	23,7	-1,7
20	Кореновский район	537	127	23,6	541	142	26,2	11,0
21	Красноармейский р.	679	149	21,9	668	129	19,3	-11,9
22	Крыловский район	218	36	16,5	222	33	14,9	-9,7
23	Крымский район	795	194	24,4	790	189	23,9	-2,0
24	Курганинский район	630	126	20,0	620	124	20,0	
25	Куцевский район	465	97	20,9	472	102	21,6	3,3
26	Лабинский район	630	139	22,1	624	135	21,6	-2,3
27	Ленинградский район	447	83	18,6	436	87	20,0	7,5
28	Мостовский район	510	106	20,8	501	105	21,0	1,0
29	Новокубанский район	618	163	26,4	613	162	26,4	
30	Новопокровский район	276	39	14,1	272	37	13,6	-3,5
31	Отраденский район	469	80	17,1	469	80	17,1	
32	Павловский район	474	86	18,1	481	103	21,4	18,2
33	Приморско-Ахтарский р.	318	50	15,7	310	43	13,9	-11,5
34	Северский район	775	175	22,6	764	169	22,1	-2,2
35	Славянский район	870	210	24,1	867	191	22,0	-8,7
36	Староминский район	281	63	22,4	282	60	21,3	-4,9
37	Тбилисский район	319	58	18,2	309	59	19,1	4,9
38	Темрюкский район	753	177	23,5	743	165	22,2	-5,5
39	Тимашевский район	599	137	22,9	592	139	23,5	2,6
40	Тихорецкий район	664	143	21,5	663	154	23,2	7,9
41	Туапсинский район	780	152	19,5	777	165	21,2	8,7
42	Успенский район	318	85	26,7	316	93	29,4	10,1
43	Усть-Лабинский район	711	147	20,7	710	161	22,7	9,7
44	Щербиновский район	239	42	17,6	248	46	18,5	5,1
Итого		34 484	8 141	23,6	34 735	8 380	24,1	2,1

**Численность работающих пенсионеров к общей численности учителей
в дневных общеобразовательных организациях
(без учета специальных (коррекционных) образовательных организаций)**



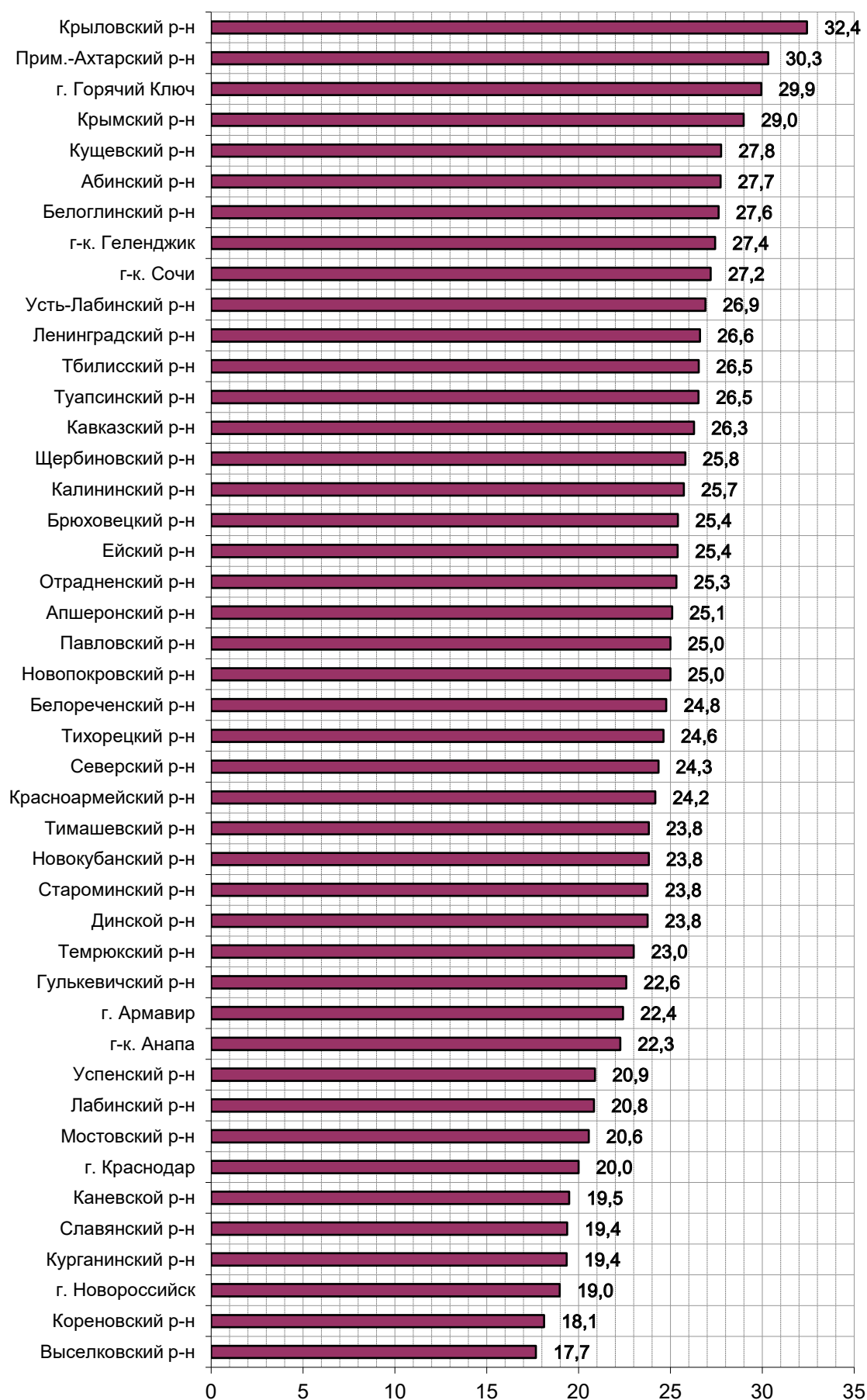
**Изменение численности учителей пенсионного возраста
в дневных общеобразовательных организациях Краснодарского края
(без учета специальных (коррекционных) образовательных организаций)**

№ п/п	Муниципальное образование	2021–2022 уч. год			2022–2023 уч. год			Изменение численности пенсионеров, %
		всего	из них пенсионного возраста	%	всего	из них пенсионного возраста	%	
1	город-курорт Анапа	1 195	285	23,8	1 302	290	22,3	-6,6
2	город Армавир	907	203	22,4	928	208	22,4	0,1
3	город-курорт Геленджик	694	196	28,2	711	195	27,4	-2,9
4	город Горячий Ключ	372	115	30,9	364	109	29,9	-3,1
5	город Краснодар	6 514	1 310	20,1	6 749	1 350	20,0	-0,5
6	город Новороссийск	1 635	310	19,0	1 703	323	19,0	
7	город-курорт Сочи	2 794	735	26,3	2 718	739	27,2	3,4
8	Абинский район	599	154	25,7	606	168	27,7	7,8
9	Апшеронский район	578	138	23,9	558	140	25,1	5,1
10	Белоглинский район	201	47	23,4	210	58	27,6	18,1
11	Белореченский район	772	195	25,3	779	193	24,8	-1,9
12	Брюховецкий район	383	90	23,5	370	94	25,4	8,1
13	Выселковский район	388	68	17,5	396	70	17,7	0,9
14	Гулькевичский район	610	135	22,1	602	136	22,6	2,1
15	Динской район	1 097	269	24,5	1 120	266	23,8	-3,1
16	Ейский район	659	159	24,1	634	161	25,4	5,3
17	Кавказский район	677	175	25,8	685	180	26,3	1,7
18	Калининский район	317	71	22,4	311	80	25,7	14,8
19	Каневской район	677	125	18,5	657	128	19,5	5,5
20	Кореновский район	537	108	20,1	541	98	18,1	-9,9

21	Красноармейский район	672	145	21,6	662	160	24,2	12,0
22	Крыловский район	218	52	23,9	222	72	32,4	36,0
23	Крымский район	795	204	25,7	790	229	29,0	13,0
24	Курганинский район	630	118	18,7	620	120	19,4	3,3
25	Кущевский район	465	131	28,2	472	131	27,8	-1,5
26	Лабинский район	630	131	20,8	624	130	20,8	0,2
27	Ленинградский район	447	114	25,5	436	116	26,6	4,3
28	Мостовский район	510	115	22,5	501	103	20,6	-8,8
29	Новокубанский район	618	138	22,3	613	146	23,8	6,7
30	Новопокровский район	276	70	25,4	272	68	25,0	-1,4
31	Отраденский район	466	118	25,3	466	118	25,3	
32	Павловский район	469	112	23,9	476	119	25,0	4,7
33	Приморско-Ахтарский р.	318	90	28,3	310	94	30,3	7,1
34	Северский район	775	180	23,2	764	186	24,3	4,8
35	Славянский район	870	150	17,2	867	168	19,4	12,4
36	Староминский район	281	67	23,8	282	67	23,8	-0,4
37	Тбилисский район	319	87	27,3	309	82	26,5	-2,7
38	Темрюкский район	750	169	22,5	739	170	23,0	2,1
39	Тимашевский район	599	134	22,4	592	141	23,8	6,5
40	Тихорецкий район	659	170	25,8	658	162	24,6	-4,6
41	Туапсинский район	773	200	25,9	769	204	26,5	2,5
42	Успенский район	318	64	20,1	316	66	20,9	3,8
43	Усть-Лабинский район	711	200	28,1	710	191	26,9	-4,4
44	Щербиновский район	239	54	22,6	248	64	25,8	14,2
	Итого	34 414	7 901	23,0	34 662	8 093	23,3	1,7

В 2022 году наблюдается увеличение общей численности пенсионеров (на 2,4 %) в дневных общеобразовательных организациях с 7 901 в 2021–2022 учебном году до 8093 человек в 2022–2023 учебном году. Доля пенсионеров в общей численности учителей дневных общеобразовательных организаций увеличилась на 1,7 % относительно прошлого года.

**Удельный вес (%) учителей пенсионного возраста
в общей численности учителей дневных общеобразовательных организаций
Краснодарского края в 2022–2023 учебном году
(без учета специальных (коррекционных) образовательных организаций)**



ПОВЫШЕНИЕ КВАЛИФИКАЦИИ ПЕДАГОГИЧЕСКИХ РАБОТНИКОВ

Участие педагогических работников в дополнительной профессиональной программе повышения квалификации «Внедрение цифровой образовательной среды современной школы в рамках реализации регионального проекта «Цифровая образовательная среда»

№ п/п	Муниципальное образование	2021 г.		2022 г.		2023 г.	
		число слушателей	доля слушателей, %	кол-во поданных заявок	доля поданных заявок, %	обучились ЦОС (01.07.2023), чел.	доля слушателей, %
1	город-курорт Анапа	0	0,0	109	2,7	44	1,4
2	город Армавир	40	0,8	122	2,9	94	2,9
3	город-курорт Геленджик	167	3,5	51	1,2	34	1,0
4	город Горячий Ключ	0	0,0	34	0,8	35	1,1
5	город Краснодар	855	18,0	734	17,9	933	28,6
6	город Новороссийск	590	12,4	315	7,7	180	5,5
7	город-курорт Сочи	1 367	28,8	595	14,5	133	4,1
8	Абинский район	75	1,6	137	3,3	49	1,5
9	Апшеронский район	38	0,8	49	1,2	80	2,5
10	Белоглинский район	0	0,0	33	0,8	17	0,5
11	Белореченский район	0	0,0	36	0,9	107	3,3
12	Брюховецкий район	0	0,0	50	1,2	27	0,8
13	Выселковский район	0	0,0	0	0,0	15	0,5
14	Гулькевичский район	21	0,4	31	0,8	61	1,9
15	Динской район	0	0,0	19	0,5	136	4,2
16	Ейский район	156	3,3	101	2,5	33	1,0
17	Кавказский район	243	5,1	141	3,0	102	3,1
18	Калининский район	0	0,0	17	0,4	14	0,4
19	Каневской район	0	0,0	5	0,1	93	2,9
20	Кореновский район	57	1,2	60	1,5	48	1,5
21	Красноармейский район	0	0,0	203	5,0	91	2,8
22	Крыловский район	19	0,4	13	0,3	21	0,6
23	Крымский район	116	2,4	94	2,3	22	0,7
24	Курганинский район	18	0,4	64	1,6	26	0,8
25	Куцневский район	0	0,0	33	0,8	67	2,1
26	Лабинский район	60	1,3	33	0,8	46	1,4
27	Ленинградский район	36	0,8	18	0,4	58	1,8
28	Мостовский район	123	2,6	80	2,0	27	0,8
29	Новокубанский район	66	1,4	135	3,3	46	1,4
30	Новопокровский район	0	0,0	67	1,6	15	0,5
31	Отрадненский район	0	0,0	0	0,0	20	0,6
32	Павловский район	0	0,0	55	1,3	75	2,3
33	Приморско-Ахтарский район	0	0,0	63	1,5	44	1,4
34	Северский район	0	0,0	16	0,4	68	2,1
35	Славянский район	104	2,2	165	4,0	73	2,2
36	Староминский район	0	0,0	18	0,4	6	0,2
37	Тбилисский район	0	0,0	0	0,0	26	0,8
38	Темрюкский район	39	0,8	40	1,0	27	0,8
39	Тимашевский район	74	1,6	136	3,3	67	2,1
40	Тихорецкий район	269	5,7	63	1,5	63	1,9
41	Туапсинский район	95	2,0	46	1,6	29	0,9
42	Успенский район	52	1,1	23	0,6	44	1,4
43	Усть-Лабинский район	74	1,6	80	2,0	50	1,5
44	Щербиновский район	0	0,0	16	0,4	14	0,4
Итого		4 754	100,0	4 100	100,0	3 260	100,0

Дополнительная профессиональная программа повышения квалификации «Внедрение цифровой образовательной среды современной школы в рамках реализации регионального проекта «Цифровая образовательная среда» разработана для педагогических работников общеобразовательных организаций, в которых внедряется цифровая образовательная среда (обновляется материально-техническая база).

Информация о численности педагогических работников, прошедших повышение

№ п/п	Муниципальное образование	Академия Минпросвещения России 2022		ЦНППМ 2022	Академия		
		«Совершенствование предметных и методических компетенций (в т. ч. в области формирования функциональной грамотности) в рамках реализации федерального проекта «Учитель будущего»	«Кванториум и Точки роста» и «IT-куб»		«Современная школа» (в рамках регионального проекта)	«Школа современного учителя. Развитие читательской грамотности»	«Школа современного учителя. Развитие математической грамотности»
1	город-курорт Анапа	1	5	3	8	7	6
2	город Армавир	3		36	14	18	25
3	город-курорт Геленджик	3	5	14	12	8	14
4	город Горячий Ключ	3	1	1	7	4	11
5	город Краснодар	4	11	47	85	69	81
6	город Новороссийск	2	6	58	34	27	49
7	город-курорт Сочи	9	9	96	43	41	49
8	Абинский район		6	31	12	8	22
9	Апшеронский район	2	6	3	4	4	3
10	Белоглинский район			1	4	3	5
11	Белореченский район		4	9	28	14	17
12	Брюховецкий район	2	9	3	0	1	2
13	Выселковский район	2	2	3	7	4	7
14	Гулькевичский район	2	10	0	8	19	11
16	Динской район	2	4	16	18	17	24
15	Ейский район	2	9	75	65	21	43
17	Кавказский район	2	4	55	36	21	26
18	Калининский район		5	1	10	9	13
19	Каневской район	1	9	22	19	17	28
20	Кореновский район		19	2	12	6	9
21	Красноармейский р.	6	2	8	11	8	16
22	Крыловский район		10	0	6	2	4
23	Крымский район	5	3	7	10	16	16
24	Курганинский район	1	7	28	20	21	29
25	Кущевский район	1	3	11	41	22	38
26	Лабинский район	2	6	54	11	8	11
27	Ленинградский район	3	6	6	3	6	10
28	Мостовский район	2	3	4	4	5	17
29	Новокубанский район	3	6	1	12	9	10
30	Новопокровский р.	2	1	0	7	3	6
31	Отрадненский район	1	3	6	5	4	19
32	Павловский район	1	5	1	11	6	13
33	Приморско-Ахтарский р.		7	14	5	3	11
34	Северский район	2	2	8	15	12	15
35	Славянский район	8	3	3	16	10	24
36	Староминский район	2	4	1	4	4	4
37	Тбилисский район	7	5	13	23	14	19
38	Темрюкский район	2	9	9	25	33	36
39	Тимашевский район		5	1	9	5	9
40	Тихорецкий район	1	5	24	13	16	16
41	Туапсинский район	9	9	55	18	17	20
42	Успенский район			7	8	7	12
43	Усть-Лабинский р.	7	16	1	15	7	10
44	Щербиновский район	1	4	3	6	9	9
Итого		106	248	741	724	565	819

* ЦНППМ – центр непрерывного повышения профессионального мастерства педагогических работников, созданный как структурное подразделение ГБОУ ИРО Краснодарского края в 2020 году в рамках регионального проекта «Учитель будущего» национального проекта «Образование».

квалификации в формате непрерывного образования в 2022–2023 уч. году

Минпросвещения России 2023				ЦНППМ 2023	Академия Минпросвещения России 2023					
«Использование современного учебного оборудования в ЦО естественно-научной и технологической направленности «Точка роста»»	«Использование современного учебного оборудования детских технопарков «Кванториум» на базе ОО»	«Использование современного учебного оборудования в центрах цифрового образования «IT-куб»»	«Современная школа» (в рамках регионального проекта)	«Школа современного учителя: достижения российской науки»	«Разговоры о важном»: система работы классного руководителя»	«Реализация системы наставничества педагогических работников в образовательных организациях»	«Информационная безопасность детей: социальные и технологические аспекты»	«Использование современного учебного оборудования в ЦО естественно-научной и технологической направленности «Точка роста»»	«Использование современного учебного оборудования детских технопарков «Кванториум» на базе ОО»	
9	0	0	0	35	10	0	0	9	3	
1	1	0	4	86	152	0	0	0	0	
6	0	0	4	55	22	8	0	8	0	
12	1	0	2	2	2	0	0	0	0	
4	0	4	67	310	205	35	96	1	0	
5	0	0	4	146	151	68	9	4	0	
4	0	0	2	168	69	39	13	0	0	
12	0	0	5	70	21	16	3	27	0	
8	0	0	0	46	2	0	29	6	0	
2	0	0	1	15	6	0	0	0	0	
6	0	0	57	40	90	25	3	31	0	
5	0	0	3	5	113	0	0	4	0	
3	0	0	1	74	9	31	0	13	0	
17	0	0	1	121	37	40	35	20	0	
11	0	1	13	62	33	33	3	2	0	
9	1	0	1	50	57	0	21	10	0	
9	1	0	1	54	44	20	0	7	0	
4	0	0	1	24	12	4	0	3	0	
7	0	0	1	3	65	17	0	32	0	
0	0	0	4	50	35	1	0	2	0	
12	0	0	3	120	56	27	13	19	0	
3	0	0	0	18	39	0	0	2	0	
2	0	0	5	47	101	10	2	0	0	
26	1	0	1	4	5	1	5	15	0	
3	0	0	0	34	56	10	0	4	0	
2	0	0	0	48	78	6	46	7	0	
9	3	1	2	13	123	8	1	5	15	
7	1	1	3	48	23	14	1	9	0	
11	0	0	1	57	52	34	9	10	0	
7	1	0	1	38	12	5	4	6	0	
1	0	0	0	52	18	0	0	9	0	
21	0	0	3	62	36	0	8	22	0	
8	0	0	0	14	19	2	8	3	0	
0	0	0	8	63	25	10	0	3	0	
5	0	0	1	18	144	24	5	3	0	
0	0	0	2	22	6	0	0	4	0	
7	1	0	2	26	48	0	1	0	0	
3	0	0	0	52	33	35	12	16	0	
5	0	1	0	49	73	0	15	1	0	
11	0	0	1	98	20	28	1	0	0	
0	0	0	0	163	74	15	20	1	0	
1	0	0	1	11	31	45	2	0	0	
12	0	0	8	108	20	13	0	6	0	
3	0	0	0	42	43	26	110	5	0	
293	11	8	214	2623	2270	650	475	329	18	

** Академия Минпросвещения России – федеральное государственное автономное образовательное учреждение дополнительного профессионального образования «Академия реализации государственной политики и профессионального развития работников образования Министерства просвещения Российской Федерации».

Информация об участии учителей муниципальных образований компетенций

№ п/п	Муниципальное образование	Русский язык	Математика	Физика	Химия	Информатика	Биология	История	География	Обществознание
1	город-курорт Анапа	28	28	7	6	0	8	6	5	9
2	город Армавир	25	28	7	6	3	6	9	6	9
3	город-курорт Геленджик	20	22	4	6	1	5	6	4	7
4	город Горячий Ключ	13	14	3	2	2	3	3	3	3
5	город Краснодар	174	125	40	28	12	41	53	45	47
6	город Новороссийск	20	30	13	10	4	13	15	13	12
7	город-курорт Сочи	51	60	14	9	3	13	13	16	13
8	Абинский район	14	22	3	5	0	6	6	4	8
9	Апшеронский район	14	16	2	2	0	4	5	4	6
10	Белоглинский район	3	4	3	3	1	2	2	3	2
11	Белореченский район	13	15	5	5	1	7	7	5	9
12	Брюховецкий район	17	15	3	3	3	3	2	2	4
13	Выселковский район	4	8	2	3	2	3	3	3	3
14	Гулькевичский район	27	25	4	4	0	5	10	5	8
16	Динской район	18	18	6	4	2	8	10	7	10
15	Ейский район	29	30	9	5	6	6	11	8	9
17	Кавказский район	17	20	6	4	3	5	8	6	7
18	Калининский район	5	5	3	2	1	4	3	3	4
19	Каневской район	20	27	6	5	2	8	7	5	7
20	Кореновский район	21	22	2	3	1	6	9	3	4
21	Красноармейский р.	20	24	5	3	2	6	8	5	8
22	Крыловский район	15	13	3	2	1	2	3	3	3
23	Крымский район	25	30	6	5	1	6	8	5	7
24	Курганинский район	15	15	6	5	2	5	7	6	7
25	Куцневский район	17	19	6	4	2	5	7	6	6
26	Лабинский район	9	12	4	4	0	4	6	5	6
27	Ленинградский район	13	13	4	4	0	3	4	4	3
28	Мостовский район	9	12	4	3	0	5	5	5	4
29	Новокубанский район	9	12	4	4	0	3	5	4	4
30	Новопокровский р.	5	6	4	3	0	2	3	3	2
31	Отрадненский район	22	25	4	3	0	5	4	4	4
32	Павловский район	14	18	4	2	1	4	4	4	4
33	Приморско-Ахтарский р.	15	15	3	3	2	5	3	3	4
34	Северский район	26	24	4	4	1	6	8	7	8
35	Славянский район	27	24	5	4	1	9	10	6	7
36	Староминский район	4	5	3	2	0	4	2	2	2
37	Тбилисский район	23	21	4	4	3	5	10	5	4
38	Темрюкский район	34	41	11	6	3	9	8	9	7
39	Тимашевский район	7	12	5	3	1	5	5	4	5
40	Тихорецкий район	12	19	6	5	1	5	6	5	6
41	Туапсинский район	26	30	8	7	4	10	8	9	7
42	Успенский район	16	26	2	0	0	4	7	4	4
43	Усть-Лабинский р.	39	35	5	6	0	8	5	5	6
44	Щербиновский район	16	19	2	2	0	4	3	3	2
Итого		951	1004	254	203	72	280	327	266	301

**Краснодарского края в процедурах оценки профессиональных
в 2021–2023 гг.**

	Литература	Начальная школа	Технология	Английский язык	Немецкий язык	Французский язык	Всего в 2021	Всего в 2022	Всего в 2023	Общий итог	% участников от общего кол-ва учителей в МО
	11	79	2	6	0	0	64	48	83	195	12,9
	11	161	4	9	0	0	169	73	42	284	30,6
	8	91	1	7	0	0	69	51	62	182	25,4
	4	86	1	6	0	0	62	49	32	143	36,3
	69	640	16	35	7	3	643	228	464	1335	19,0
	17	105	5	8	1	0	165	101	0	266	14,0
	21	249	7	9	4	0	233	115	134	482	17,2
	7	79	2	6	0	0	60	52	50	162	25,4
	6	32	2	4	0	0	33	35	29	97	16,8
	2	36	1	4	0	0	37	29	0	66	29,6
	9	91	2	6	0	0	126	49	0	175	23,8
	4	87	2	4	0	0	76	30	43	149	40,3
	3	10	1	4	0	0	20	29	0	49	12,3
	8	79	2	4	0	0	66	45	70	181	27,5
	13	25	2	7	0	0	62	62	6	130	10,4
	9	113	4	7	0	0	91	73	82	246	34,5
	9	79	3	7	0	0	95	67	12	174	24,4
	3	36	2	4	0	0	41	34	0	75	21,4
	9	80	3	7	0	0	94	59	33	186	27,2
	6	166	2	5	0	0	149	50	51	250	45,2
	7	98	1	5	0	0	89	47	56	192	26,2
	3	58	1	4	0	0	39	36	36	111	48,1
	9	107	2	7	0	0	83	55	80	218	25,5
	10	68	3	9	0	0	89	63	6	158	25,0
	9	55	3	7	0	0	57	70	19	146	26,4
	7	67	2	4	0	0	87	40	3	130	20,2
	5	69	2	4	0	0	71	37	20	128	26,4
	7	58	2	5	0	0	74	38	7	119	21,6
	8	52	1	5	0	0	74	37	0	111	16,9
	4	79	2	4	0	0	81	36	0	117	36,7
	6	91	1	3	0	0	64	29	79	172	34,3
	6	25	0	4	0	0	31	31	28	90	17,9
	4	76	2	6	0	0	60	40	41	141	43,3
	9	90	1	5	0	0	98	40	55	193	24,0
	10	224	2	6	0	0	225	53	57	335	35,2
	3	26	1	4	0	0	29	29	0	58	19,0
	5	72	3	8	0	0	43	54	70	167	50,8
	11	169	3	7	0	0	125	80	113	318	39,2
	7	75	1	6	0	0	88	48	0	136	23,2
	8	91	2	6	0	0	111	55	6	172	24,1
	6	73	3	9	0	0	48	62	90	200	25,6
	4	71	2	4	0	0	35	37	72	144	44,0
	8	164	0	4	0	0	81	33	171	285	37,7
	2	53	1	5	0	0	28	34	50	112	41,5
	387	4335	105	280	12	3	4165	2363	2252	8780	23,9

Информация об аттестации педагогических работников муниципальных

№ п/п	Муниципальное образование	Принято заявлений		Итого принято заявлений	Установлена категория		
		на первую категорию	на высшую категорию		первая	высшая	
1	город-курорт Анапа	113	119	232	107	110	
2	город Армавир	126	198	324	126	198	
3	город-курорт Геленджик	34	34	68	34	34	
4	город Горячий Ключ	34	43	77	34	42	
5	город Краснодар	785	900	1685	781	898	
6	город Новороссийск	174	139	313	174	139	
7	город-курорт Сочи	233	200	433	232	200	
8	Абинский район	25	37	62	25	37	
9	Апшеронский район	52	35	87	51	35	
10	Белоглинский район	18	27	45	18	27	
11	Белореченский район	72	61	133	71	58	
12	Брюховецкий район	39	57	96	39	57	
13	Выселковский район	32	36	68	32	36	
14	Гулькевичский район	87	67	154	86	66	
16	Динской район	138	64	202	138	64	
15	Ейский район	63	90	153	63	90	
17	Кавказский район	119	139	258	119	139	
18	Калининский район	34	24	58	34	23	
19	Каневской район	104	75	179	103	75	
20	Кореновский район	17	41	58	17	41	
21	Красноармейский р.	93	73	166	91	73	
22	Крыловский район	11	35	46	11	35	
23	Крымский район	133	71	204	133	71	
24	Курганинский район	151	91	242	150	91	
25	Кущевский район	36	53	89	36	53	
26	Лабинский район	75	96	171	75	96	
27	Ленинградский район	53	83	136	53	83	
28	Мостовский район	43	40	83	43	40	
29	Новокубанский район	43	59	102	43	59	
30	Новопокровский р.	31	37	68	31	37	
31	Отрадененский район	33	39	72	33	39	
32	Павловский район	72	66	138	72	66	
33	Приморско-Ахтарский р.	55	44	99	55	43	
34	Северский район	71	112	183	71	112	
35	Славянский район	105	128	233	104	128	
36	Староминский район	32	43	75	32	43	
37	Тбилисский район	25	29	54	25	29	
38	Темрюкский район	51	46	97	51	46	
39	Тимашевский район	84	97	181	84	97	
40	Тихорецкий район	55	97	152	55	97	
41	Туапсинский район	67	95	162	66	95	
42	Успенский район	30	29	59	30	29	
43	Усть-Лабинский р.	84	114	198	83	113	
44	Щербиновский район	12	26	38	12	26	
Итого		3744	3989	7733	3723	3970	

образовательных организаций в 2022–2023 учебном году

	Итого установлена категория	Не прошли аттестацию		Установлена категория на основании Представления			Отказано в установле- нии категории
		выбыли	личный отказ	первая	высшая	Итого	
	217	0	15	0	13	13	0
	324	0	0	3	40	43	0
	68	0	0	1	14	15	0
	76	0	1	1	3	4	0
	1679	0	6	7	178	185	0
	313	0	0	5	49	54	0
	432	0	1	5	41	46	0
	62	0	0	0	8	8	0
	86	0	1	0	8	8	0
	45	0	0	0	4	4	0
	129	0	4	3	9	12	0
	96	0	0	1	7	8	0
	68	0	0	2	10	12	0
	152	0	2	3	15	18	0
	202	0	0	2	13	15	0
	153	0	0	0	19	19	0
	258	0	0	0	27	27	0
	57	0	1	2	7	9	0
	178	0	1	2	14	16	0
	58	0	0	0	10	10	0
	164	0	2	1	18	19	0
	46	0	0	0	12	12	0
	204	0	0	1	13	14	0
	241	0	1	0	17	17	0
	89	0	0	0	13	13	0
	171	0	0	5	17	22	0
	136	0	0	2	10	12	0
	83	0	0	2	6	8	0
	102	0	0	2	16	18	0
	68	0	0	1	10	11	0
	72	0	0	2	9	11	0
	138	0	0	3	18	21	0
	98	0	1	4	9	13	0
	183	0	0	1	17	18	0
	232	0	1	3	33	36	0
	75	0	0	0	9	9	0
	54	0	0	2	6	8	0
	97	0	0	2	15	17	0
	181	0	0	1	19	20	0
	152	0	0	0	18	18	0
	161	0	1	1	9	10	0
	59	0	0	1	6	7	0
	196	0	2	1	21	22	0
	38	0	0	2	9	11	0
	7693	0	40	74	819	893	0

Информация об аттестации педагогических работников образовательных организаций Краснодарского края в 2022–2023 учебном году

№ п/п	Образовательные организации	Принято заявлений		Итого	Установлена категория		Итого	Выбыли	Личный отказ	По представлению	Отказано в установлении категории
		на первую категорию	на высшую категорию		первая	высшая					
1	Муниципальные образовательные организации	3744	3989	7733	3723	3970	7693	0	40	893	0
2	Государственные профессиональные образовательные организации Краснодарского края	290	299	589	280	296	576	0	13	82	0
3	Государственные специальные (коррекционные) образовательные организации Краснодарского края	100	117	217	100	117	217	0	0	20	0
4	ГОО школы-интернаты, ДОД, подведомственные министерству образования, науки и молодежной политики Краснодарского края	22	15	37	22	15	37	0	0	5	0
5	Организации, подведомственные министерству физической культуры и спорта Краснодарского края	3	3	6	3	3	6	0	0	0	0
6	Организации, подведомственные министерству культуры Краснодарского края	327	320	647	326	320	646	0	1	60	0
7	Организации, подведомственные министерству здравоохранения Краснодарского края	34	37	71	34	33	67	0	4	2	0
8	Организации, подведомственные департаменту по делам казачества и военным вопросам Краснодарского края	2	7	9	2	7	9	0	0	3	0
Итого		4522	4787	9309	4490	4761	9251	0	58	1065	0

КОНТРОЛЬНО-НАДЗОРНЫЕ МЕРОПРИЯТИЯ

Результаты мониторинга безопасности образовательных организаций на предмет соответствия имеющейся на их официальных сайтах информации требованиям действующего законодательства в 2022–2023 учебном году

№ п/п	Муниципальное образование	Муниципальные организации						Всего организаций, которым выданы предостережения	% организаций, которым выданы предостережения
		дошкольные		общеобразовательные		дополнительного образования			
		проведенных сайтов	предостережений	проведенных сайтов	предостережений	проведенных сайтов	предостережений		
1	город-курорт Анапа	4	4	13	9	3	3	16	80%
2	город Армавир	4	4	13	10	2	2	16	84%
3	город-курорт Геленджик	0	0	13	12	3	3	15	94%
4	город Горячий Ключ	0	0	11	11	1	0	11	92%
5	город Краснодар	5	4	18	18	5	3	25	89%
6	город Новороссийск	0	0	11	10	3	2	12	86%
7	город-курорт Сочи	5	4	21	18	4	4	26	87%
8	Абинский район	0	0	17	17	1	1	18	100%
9	Апшеронский район	0	0	13	12	1	1	13	93%
10	Белоглинский район	0	0	18	16	1	0	16	84%
11	Белореченский район	0	0	12	10	1	1	11	85%
12	Брюховецкий район	3	3	12	11	1	1	15	94%
13	Выселковский район	3	2	18	14	1	1	17	77%
14	Гулькевичский район	3	3	16	14	1	1	18	90%
15	Динской район	0	0	18	13	2	1	14	70%
16	Ейский район	3	3	11	9	2	0	12	75%
17	Кавказский район	3	3	15	13	1	0	16	84%
18	Калининский район	3	3	15	11	1	1	15	79%
19	Каневской район	3	3	16	13	1	1	17	85%
20	Кореновский район	0	0	11	9	1	1	10	83%
21	Красноармейский район	0	0	15	13	1	1	14	88%
22	Крыловский район	3	1	15	10	1	1	12	63%
23	Крымский район	3	3	11	9	1	1	13	87%
24	Курганинский район	0	0	12	11	1	1	12	92%
25	Куцевский район	0	0	13	10	1	1	11	79%
26	Лабинский район	0	0	11	11	1	0	11	92%
27	Ленинградский район	0	0	11	8	1	1	9	75%
28	Мостовский район	3	2	10	9	1	1	12	86%
29	Новокубанский район	0	0	10	9	1	1	10	91%
30	Новопокровский район	0	0	15	14	1	1	15	94%
31	Отрадненский район	3	3	10	10	1	1	14	100%
32	Павловский район	3	2	10	8	1	1	11	79%
33	Приморско-Ахтарский р.	3	3	15	15	1	1	19	100%
34	Северский район	3	2	11	10	1	1	13	87%
35	Славянский район	3	0	18	12	1	1	13	59%
36	Староминский район	3	1	15	13	1	1	15	79%
37	Тбилисский район	0	0	15	14	1	1	15	94%
38	Темрюкский район	0	0	16	13	1	1	14	82%
39	Тимашевский район	3	2	16	12	1	0	14	70%
40	Тихорецкий район	3	2	15	12	1	1	15	79%
41	Туапсинский район	0	0	15	14	1	0	14	88%
42	Успенский район	0	0	10	10	1	1	11	100%
43	Усть-Лабинский район	0	0	16	9	1	1	10	59%
44	Щербиновский район	0	0	10	7	1	1	8	73%
Итого		72	57	607	513	60	48	618	84%

Отнесение объектов государственного контроля (надзора) в сфере образования к определенным категориям риска в 2023 году

№ п/п	Муниципальное образование	Муниципальные образовательные организации						Всего организаций, которым присвоена категория риска	% организаций, которым присвоена категория риска
		Количество дошкольных и общеобразовательных муниципальных организаций	Высокий риск **		Средний риск *				
			дошкольные	общеобразовательные	дошкольные	общеобразовательные			
1	город-курорт Анапа	80	2	1	8	1	12	15,0	
2	город Армавир	71		1	3		4	5,6	
3	город-курорт Геленджик	55		1	2		3	5,5	
4	город Горячий Ключ	33		2			2	6,1	
5	город Краснодар	291		1	24	3	28	9,6	
6	город Новороссийск	96	1		6	2	9	9,4	
7	город-курорт Сочи	74	1	1	11		13	17,6	
8	Абинский район	31			2	1	3	9,7	
9	Апшеронский район	27					0	0,0	
10	Белоглинский район	13					0	0,0	
11	Белореченский район	31			2		2	6,5	
12	Брюховецкий район	26			1		1	3,8	
13	Выселковский район	25			3		3	12,0	
14	Гулькевичский район	31			3	1	4	12,9	
15	Динской район	34	1	1	4		6	17,6	
16	Ейский район	35		1	3		4	11,4	
17	Кавказский район	32			1		1	3,1	
18	Калининский район	16					0	0,0	
19	Каневской район	36			4		4	11,1	
20	Кореновский район	21	1		4		5	23,8	
21	Красноармейский р.	33			3		3	9,1	
22	Крыловский район	10			1		1	10,0	

23	Крымский район	42		2	4		6	14,3
24	Курганинский район	34			2		2	5,9
25	Куцевский район	23			1		1	4,3
26	Лабинский район	29		1	3		4	13,8
27	Ленинградский район	26			1		1	3,8
28	Мостовский район	24			1	1	2	8,3
29	Новокубанский район	34		1	1		2	5,9
30	Новопокровский район	19			1		1	5,3
31	Отраденский район	29		1	1		2	6,9
32	Павловский район	27			3		3	11,1
33	Приморско-Ахтарский р.	17		1	1		2	11,8
34	Северский район	27			4		4	14,8
35	Славянский район	38			5	1	6	15,8
36	Староминский район	13		1	2		3	23,1
37	Тбилисский район	16			2	1	3	18,8
38	Темрюкский район	51			8	1	9	17,6
39	Тимашевский район	32	1		1	3	5	15,6
40	Тихорецкий район	30			2	1	3	10,0
41	Туапсинский район	44			3	2	5	11,4
42	Успенский район	19					0	0,0
43	Усть-Лабинский район	30			1	1	2	6,7
44	Щербиновский район	16			2	1	3	18,8
Итого		1 721	7	16	134	20	177	10,3

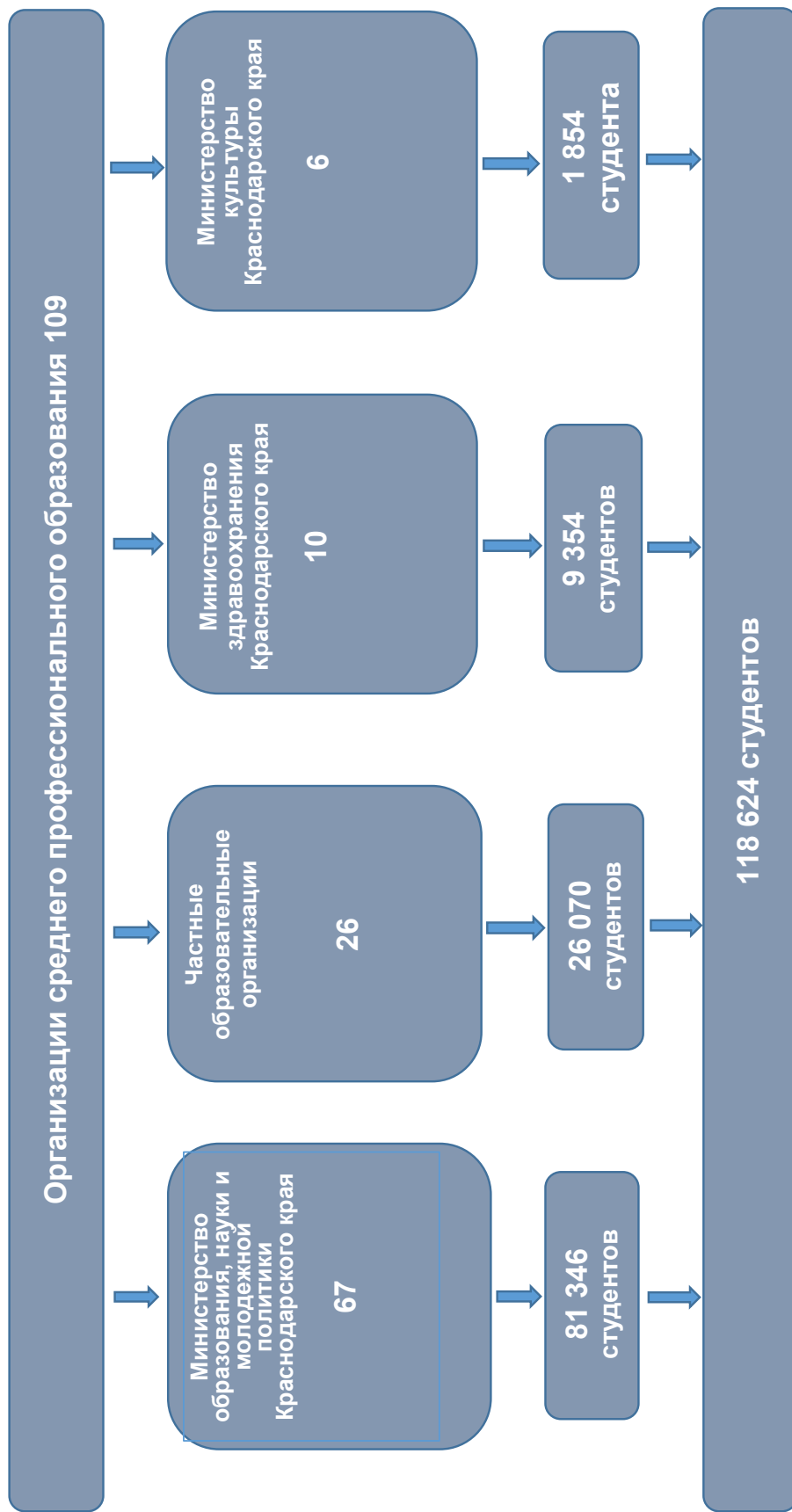
* Средняя категория риска – наличие обращения (жалобы, заявления), признанного обоснованным, о фактах нарушения контролируемым лицом обязательных требований и (или) исполнения решений, принимаемых по результатам контрольных (надзорных) мероприятий, в течение календарного года, предшествующего дате принятия решения об отнесении объекта федерального государственного контроля (надзора) в сфере образования к определенной категории риска.

Средняя категория риска – наличие вступившего в законную силу постановления о назначении административного наказания контролируемому лицу за совершение административного правонарушения в сфере образования, предусмотренного одной или несколькими статьями Кодекса Российской Федерации об административных правонарушениях в период 3 лет, предшествующих дате принятия решения об отнесении объекта федерального государственного контроля (надзора) в сфере образования к определенной категории риска.

** Высокая категория риска – одновременное наличие двух вышеуказанных критериев несоблюдения обязательных требований

УЧРЕЖДЕНИЯ ПРОФЕССИОНАЛЬНОГО И ВЫСШЕГО ОБРАЗОВАНИЯ

Система среднего профессионального образования Краснодарского края

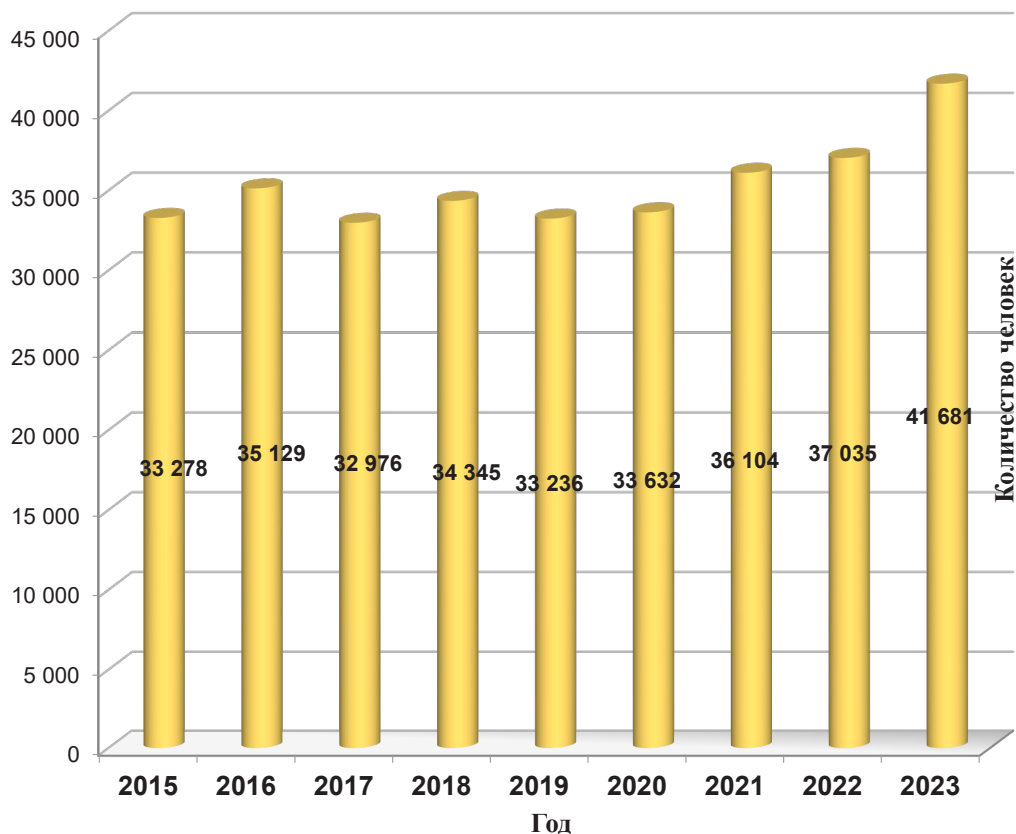


По состоянию на 1 октября 2022 года (ФСН № СПО-1) по Краснодарскому краю система среднего профессионального образования насчитывает 109 профессиональных образовательных организаций с общим контингентом обучающихся 118 624 студентов.

Профессиональные образовательные организации Краснодарского края

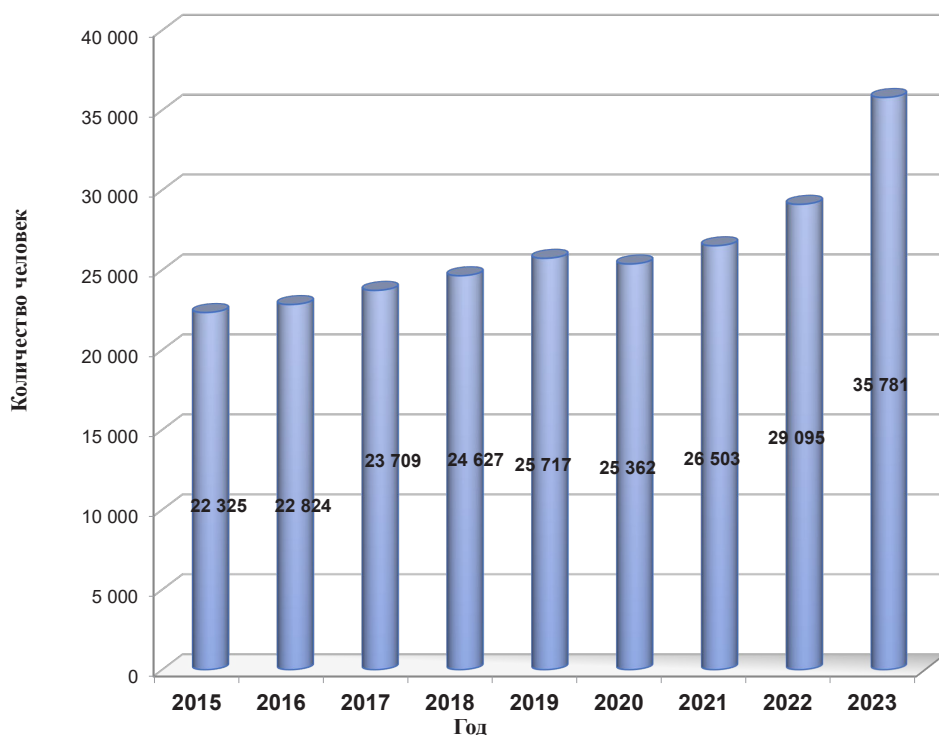
№ п/п	Муниципальное образование	Количество организаций	Численность обучающихся в 2022–2023 уч. году	Численность педагогических работников
1	город-курорт Анапа	3	7798	255
2	город Армавир	10	11677	576
3	город-курорт Геленджик	1	136	55
4	город Горячий Ключ	2	1188	73
5	город Краснодар	22	35188	1659
6	город Новороссийск	6	9173	452
7	город-курорт Сочи	12	7506	379
8	Абинский район	1	1325	102
9	Апшеронский район	2	1522	99
10	Белоглинский район	1	438	32
11	Белореченский район	4	4450	157
12	Брюховецкий район	2	2896	145
13	Выселковский район	0	0	0
14	Гулькевичский район	2	1347	72
15	Динской район	1	1266	62
16	Ейский район	2	3348	198
17	Кавказский район	4	2820	171
18	Калининский район	0	0	0
19	Каневской район	1	716	55
20	Кореновский район	2	1690	99
21	Красноармейский район	0	0	0
22	Крыловский район	0	0	0
23	Крымский район	2	2153	99
24	Курганинский район	1	1186	70
25	Куцневский район	2	1120	60
26	Лабинский район	5	4275	231
27	Ленинградский район	2	2353	126
28	Мостовский район	0	0	0
29	Новокубанский район	1	520	36
30	Новопокровский район	1	407	28
31	Отраденский район	0	0	0
32	Павловский район	1	329	29
33	Приморско-Ахтарский р.	1	399	36
34	Северский район	1	582	100
35	Славянский район	3	2702	174
36	Староминский район	1	443	36
37	Тбилисский район	0	0	0
38	Темрюкский район	0	0	0
39	Тимашевский район	1	673	60
40	Тихорецкий район	2	1446	93
41	Туапсинский район	3	2087	104
42	Успенский район	1	521	35
43	Усть-Лабинский район	2	2524	136
44	Щербиновский район	1	420	29
Итого		109	118624	6123

Прием в профессиональные образовательные организации Краснодарского края

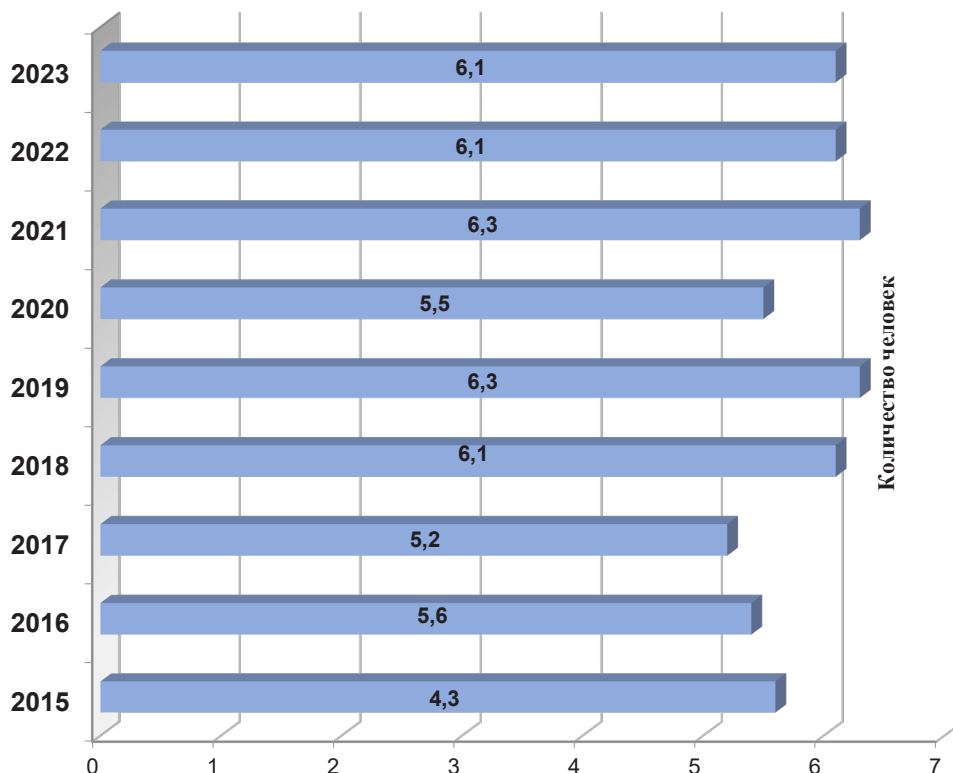


В 2023 году учреждениям среднего профессионального образования контрольные цифры приема установлены по 49 программам квалифицированных рабочих, служащих и 96 программам специалистов среднего звена.

Выпуск в профессиональных образовательных организациях Краснодарского края



Численность преподавателей и мастеров образовательных организаций системы профессионального образования Краснодарского края



ФЕДЕРАЛЬНЫЙ ПРОЕКТ «ПРОФЕССИОНАЛИТЕТ»

Отрасль «Сельское хозяйство»

Образовательно-производственный центр (кластер) виноградарства и виноделия Краснодарского края



Техникумы, колледжи – 6

- Анапский сельскохозяйственный техникум** – Базовый
 - Ахтырский техникум «Профи-Альянс»
 - Динской механико-технологический техникум
 - Крымский технический колледж
 - Славянский сельскохозяйственный техникум
 - Славянский электротехнологический техникум
- } Сетевые

Студентов с 1 сентября, чел. – 400
 Контингент, чел. – 7 453
 Выпуск, чел. – 1 992
 Площадки Демэкзамена, ед. – 18

Мастерские в рамках РП «Молодые Профессионалы» – 7

Опорные предприятия: ООО «Кубань ВИНО», ЗАО «Абрау Дюрсо», ООО «Шато де Талю».

Образовательно-производственный центр (кластер) «Росток Кубани» Краснодарского края



Техникумы – 4

- Ладожский многопрофильный техникум** – Базовый
 - Кореновский автомеханический техникум
 - Тимашевский техникум кадровых ресурсов
 - Тихорецкий индустриальный техникум
- } Сетевые

Студентов с 1 сентября, чел. – 300
 Контингент, чел. – 2 587
 Выпуск, чел. – 802
 Площадки Демэкзамена, ед. – 6

Мастерские в рамках РП «Молодые Профессионалы» – 4

Партнер-работодатель – ООО «Прогресс-Агро»

Отрасль «Информационные технологии»

Образовательно-производственный центр (кластер) «Центр развития цифровизации» Краснодарского края



Техникумы, колледжи	– 2	
<i>Усть-Лабинский социально-педагогический колледж</i>		– <i>Базовый</i>
Краснодарский гуманитарно-технологический колледж		– <i>Сетевой</i>
Студентов с 1 сентября, чел.	– 100	
Контингент, чел.	– 3 920	
Выпуск, чел.	– 986	
Площадки Демэкзамена, ед.	– 2	
Партнер работодатель: ООО «Эн+ Диджитал»		

Отрасль «Туризм и сфера услуг»

Образовательный кластер среднего профессионального образования сферы услуг и сервиса Краснодарского края



Техникумы, колледжи	– 7	
<i>Краснодарский торгово-экономический колледж</i>		– <i>Базовый</i>
Анапский сельскохозяйственный техникум		} <i>Сетевые</i>
Анапский колледж сферы услуг		
Краснодарский гуманитарно-технологический колледж		
Пашковский сельскохозяйственный колледж		
Сочинский торгово-технологический техникум		
Туапсинский гидрометеорологический техникум		
Студентов с 1 сентября, чел.	– 275	
Контингент, чел.	– 11 481	
Выпуск, чел.	– 2 637	
Площадки Демэкзамена, ед.	– 10	
Опорные предприятия: ООО «Аэродинамика», ООО «Группа Отелей «Легенда»		

Отрасль «Искусство и креативная индустрия»

Образовательный кластер среднего профессионального образования «Перспектива»



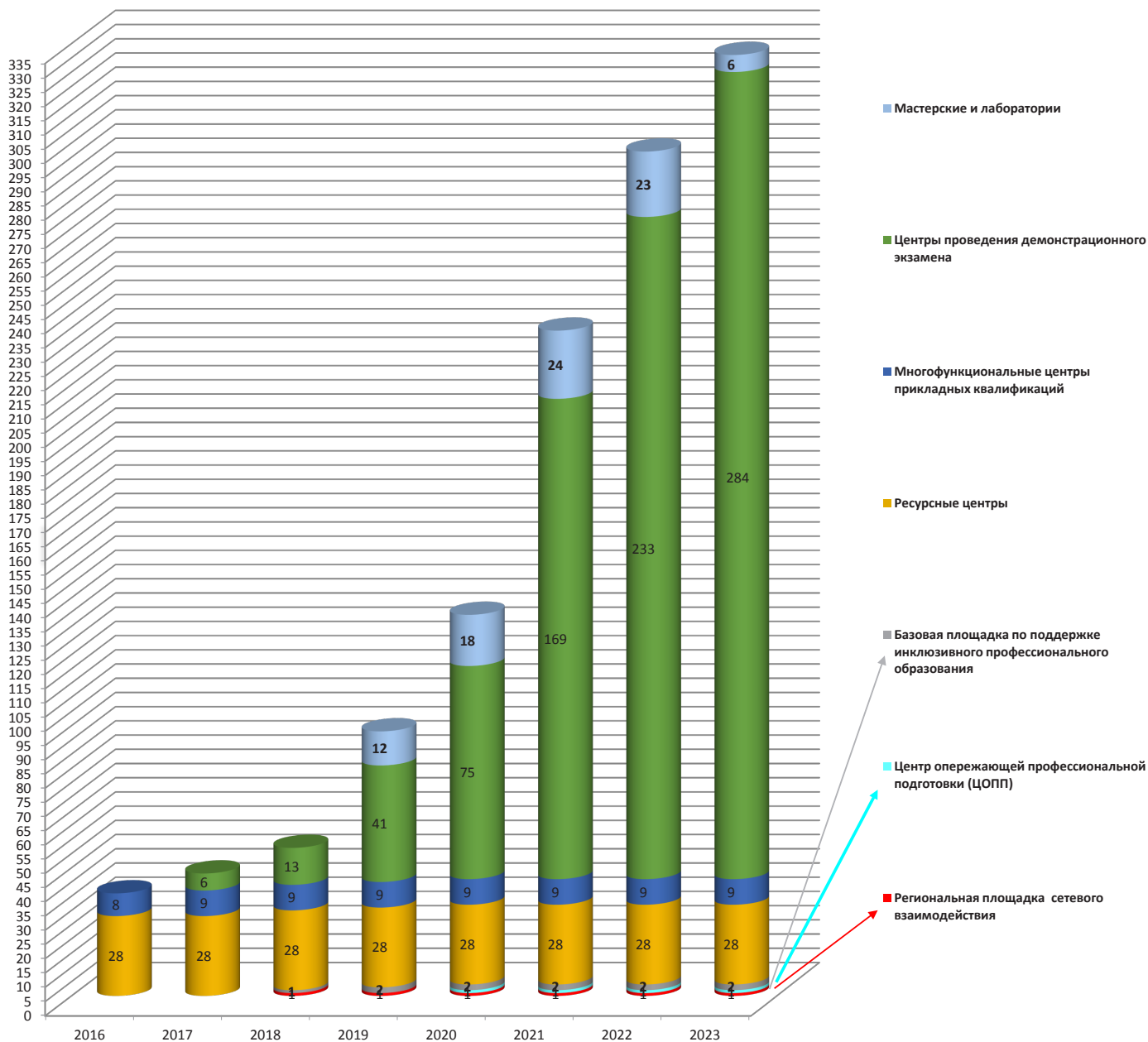
Техникумы, колледжи	– 4	
<i>Краснодарский архитектурно-строительный техникум</i>		– <i>Базовый</i>
Краснодарский гуманитарно-технологический колледж		} <i>Сетевые</i>
Краснодарский информационно-технологический техникум		
Краснодарский политехнический техникум		
Студентов с 1 сентября, чел.	– 325	
Контингент, чел.	– 7 651	
Выпуск, чел.	– 1 640	
Площадки Демэкзамена, ед.	– 8	
Опорные предприятия: ООО «ИНСИТИ», ООО ТЕГА «ИнжГаз», ООО «Три С», ООО АЙПИ ЦЕНТР, ООО «Кербер», ООО «Софиано», ООО «Клеопатра-Стиль», ООО «БОВЕБУМ», ООО «Швейное производство Саяны», ООО «РЯБИНА»		

Образовательный кластер среднего профессионального образования «Центр креативных технологий» Краснодарского края



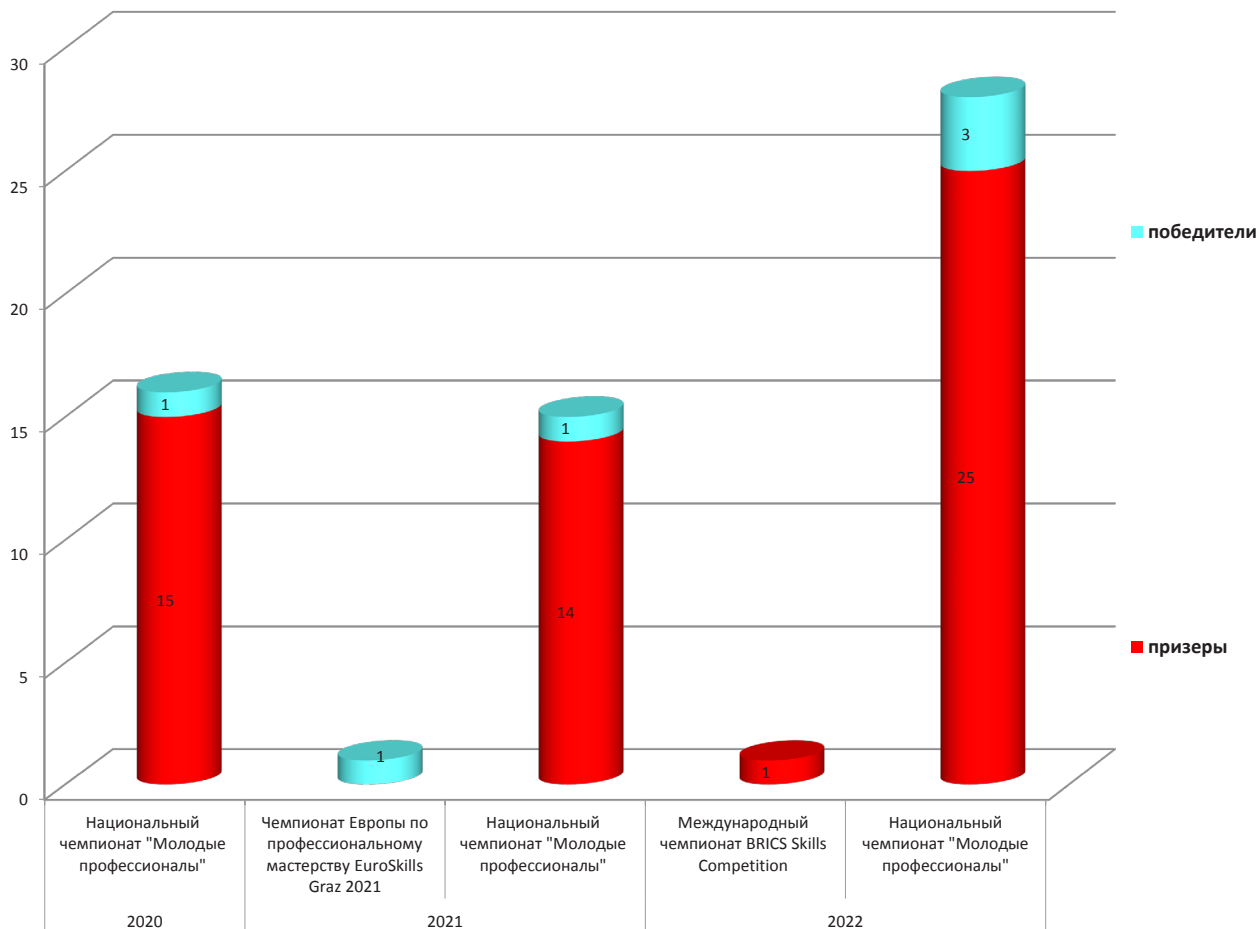
Техникумы	– 4	
<i>Армавирский индустриально-строительный техникум</i>		– <i>Базовый</i>
Армавирский машиностроительный техникум		} <i>Сетевые</i>
Армавирский техникум технологии и сервиса		
Лабинский социально-технический техникум		
Студентов с 1 сентября, чел.	– 225	
Контингент, чел.	– 5 590	
Выпуск, чел.	– 1 610	
Площадки Демэкзамена, ед.	– 7	
Мастерские в рамках РП «Молодые Профессионалы» – 1		
Опорные предприятия: ООО «Элиговижн», ООО «Изостудия», ИП Тарасенко И.П. (рекламно-производственная фирма «Хамелеон»), ИП Сосунова Е.В. («Армавир-фото»), ИП Бовкуш В.Р., МБУК «Городской Дворец культуры», МАУК «Театр драмы и комедии»		

Инновационные центры профессиональных образовательных организаций

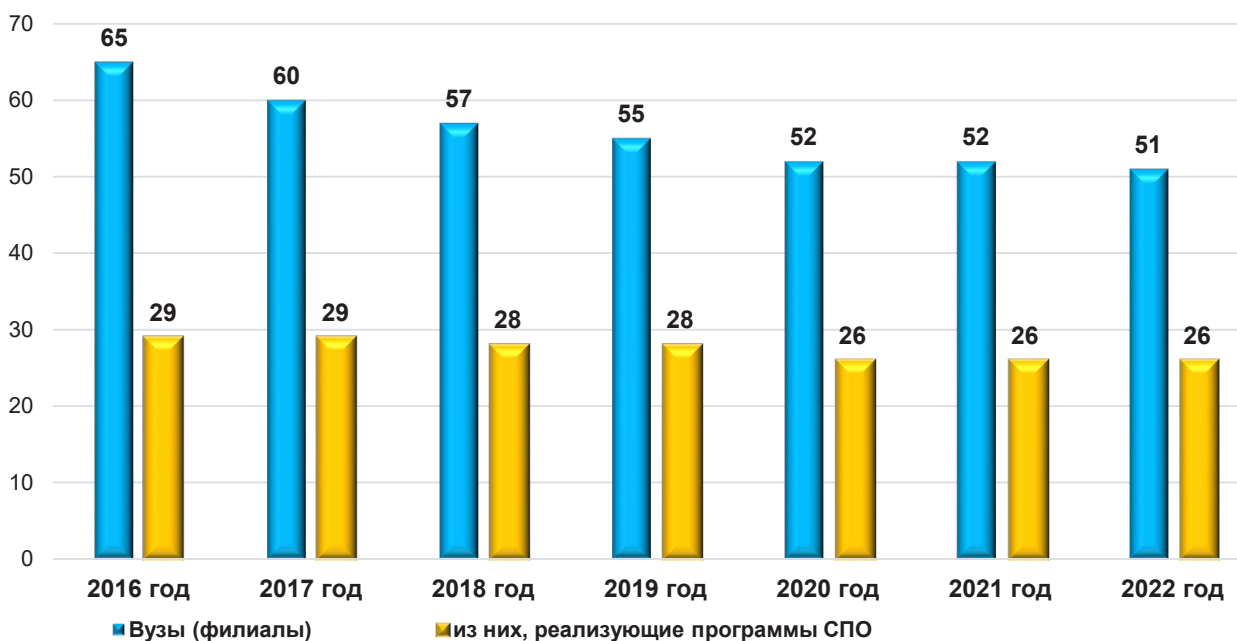


С 2008 года в профессиональных образовательных организациях созданы 1 региональная площадка сетевого взаимодействия, 1 центр опережающей профессиональной подготовки, 2 базовых площадки по поддержке инклюзивного профессионального образования, 28 ресурсных центров, 9 многофункциональных центров прикладных квалификаций, 284 центра проведения демонстрационного экзамена, 83 мастерские и лаборатории в рамках федерального и регионального проектов «Молодые Профессионалы».

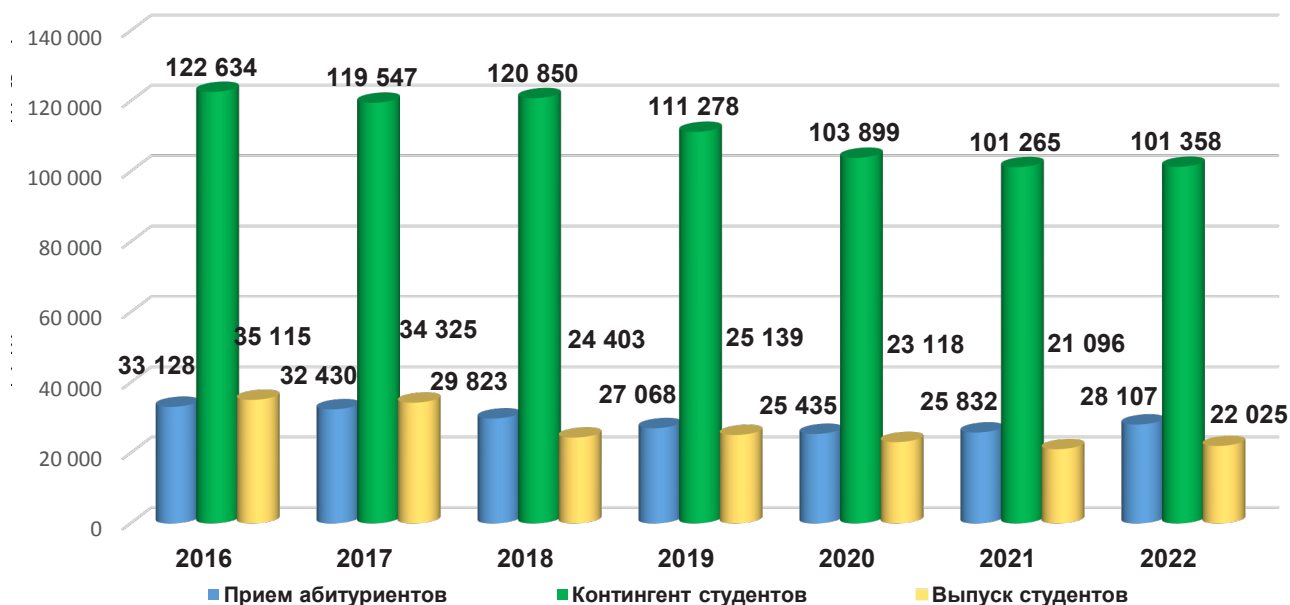
Итоги участия студентов ПОО в Национальных и Международных чемпионатах профессионального мастерства по стандартам Worldskills



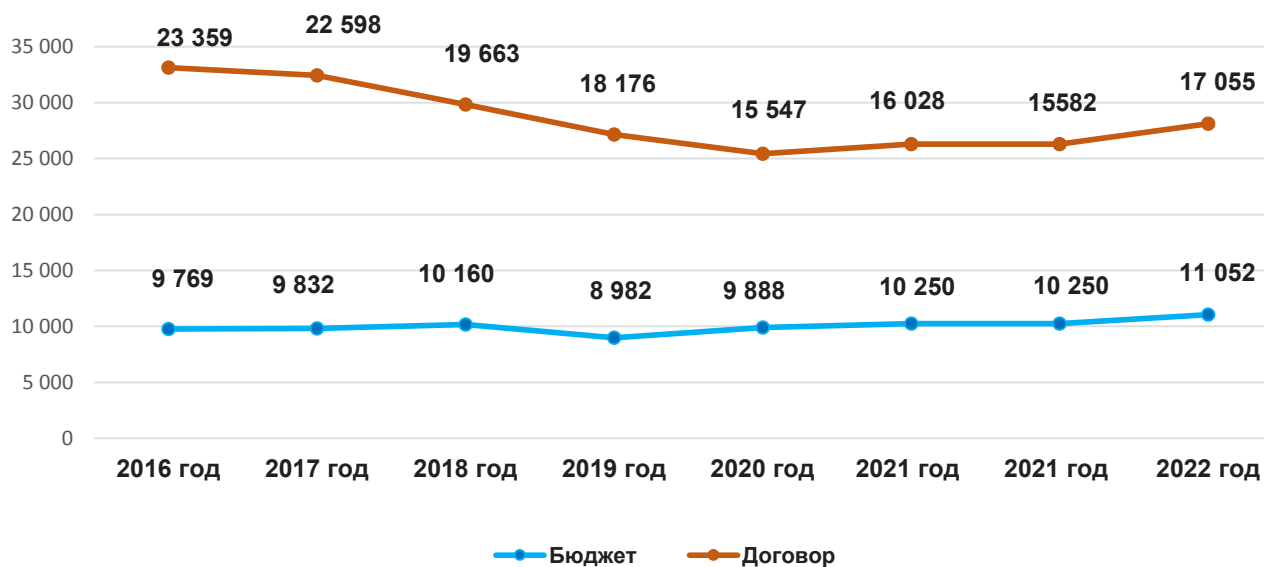
Система высшего образования Краснодарского края



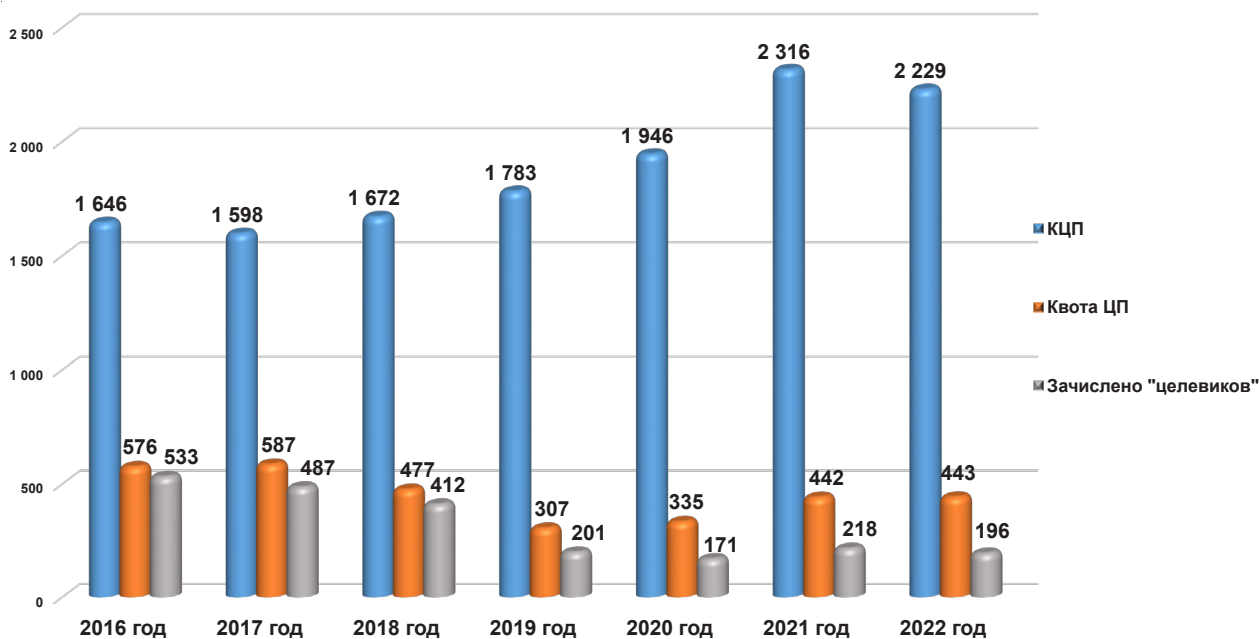
Движение контингента студентов образовательных организаций высшего образования (филиалов)



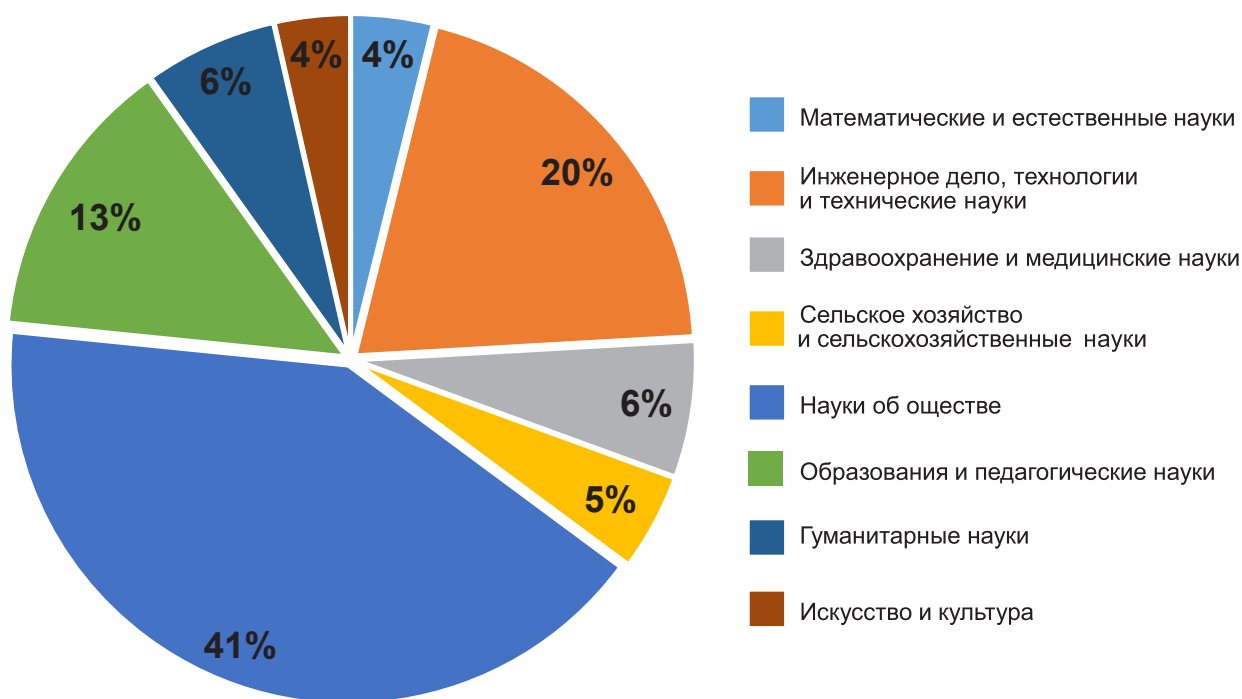
Количество бюджетных и договорных мест в образовательных организациях высшего образования (филиалах)



Целевой прием в вузы на специальности и направления подготовки УГСН 44.00.00 «Образование и педагогические науки»



Распределение контингента студентов по отраслям наук в 2022 году



Достижения

ФГБОУ ВО «Кубанский государственный аграрный университет» вошел в ТОП-100 лучших вузов России по мнению RAEX.

МОЛОДЕЖНАЯ ПОЛИТИКА

Информация о муниципальных сменах и форумных площадках, проведенных органами по делам молодежи в 2022 году и плановые показатели на 2023 год

№ п/п	Муниципальное образование	2022 г.				2023 г.			
		Муниципальные смены		Муниципальные форумные площадки		Муниципальные смены		Муниципальные форумные площадки	
		количество, единиц	охват, человек	количество, единиц	охват, человек	количество, единиц	охват, человек	количество, единиц	охват, человек
1	город-курорт Анапа	2	210	2	402	2	150	0	0
2	город Армавир	3	408	1	118	5	300	1	100
3	город-курорт Геленджик	8	300	3	90	2	80	1	40
4	город Горячий Ключ	0	0	0	0	0	0	1	40
5	город Краснодар	6	720	9	720	6	720	0	0
6	город Новороссийск	0	0	1	40	5	50	3	1000
7	город-курорт Сочи	0	0	0	0	0	0	24	3800
8	Абинский район	0	0	0	0	0	0	0	0
9	Апшеронский район	1	26	1	270	1	30	0	0
10	Белоглинский район	1	23	0	0	1	40	0	0
11	Белореченский район	1	60	1	60	0	0	2	120
12	Брюховецкий район	1	35	2	40	1	35	2	40
13	Выселковский район	1	24	0	0	1	25	0	0
14	Гулькевичский район	0	0	3	255	1	100	3	150
15	Динской район	3	180	2	150	2	100	1	100
16	Ейский район	0	0	3	220	0	0	2	50
17	Кавказский район	1	37	2	80	1	30	4	150
18	Калининский район	0	0	2	40	1	15	1	20
19	Каневской район	1	40	0	0	0	0	1	50
20	Кореновский район	0	0	0	0	22	1450	8	200
21	Красноармейский район	3	122	0	0	2	98	0	0
22	Крыловский район	0	0	0	0	1	10	0	0
23	Крымский район	0	0	1	110	1	50	1	110
24	Курганинский район	0	0	0	30	1	160	2	150
25	Куцёвский район	1	600	0	0	0	0	3	360
26	Лабинский район	0	0	0	0	1	80	1	100
27	Ленинградский район	2	36	1	115	2	36	0	0
28	Мостовский район	1	26	0	0	1	20	1	25
29	Новокубанский район	0	0	2	90	1	30	1	100
30	Новопокровский район	0	0	1	35	2	60	1	30
31	Отраденский район	1	18	1	100	1	20	1	100
32	Павловский район	1	90	0	0	2	90	0	0
33	Приморско-Ахтарский р.	1	50	1	32	1	40	1	40
34	Северский район	4	380	3	225	3	315	2	180
35	Славянский район	2	146	1	100	1	65	0	0
36	Староминский район	1	30	0	0	0	0	0	0
37	Тбилисский район	0	0	1	10	7	490	2	500
38	Темрюкский район	3	137	0	0	1	30	0	0
39	Тимашевский район	0	0	1	25	12	120	0	0
40	Тихорецкий район	3	118	3	916	1	30	1	300
41	Туапсинский район	0	0	0	0	0	0	0	0
42	Успенский район	1	40	0	0	1	30	1	20
43	Усть-Лабинский район	0	0	0	0	4	200	2	100
44	Щербиновский район	0	0	0	0	1	22	0	0
Итого		36	1770	32	1801	98	5121	74	7975

Информация об отрядах по несению Почетной Вахты Памяти на Посту № 1 у мемориалов и обелисков времен Великой Отечественной войны 1941–1945 гг.

№ п/п	Муниципальное образование	Количество отрядов Пост № 1, единиц			Численность участников отрядов Пост № 1, человек		
		2020 г.	2021 г.	2022 г.	2020 г.	2021 г.	2022 г.
1	город-курорт Анапа	16	16	16	320	320	329
2	город Армавир	30	30	31	647	647	664
3	город-курорт Геленджик	10	11	11	240	231	235
4	город Горячий Ключ	17	17	17	181	180	234
5	город Краснодар	18	23	23	545	695	358
6	город Новороссийск	1	1	1	1 060	1 060	1 060
7	город-курорт Сочи	45	45	45	377	377	444
8	Абинский район	14	17	17	236	240	204
9	Апшеронский район	8	8	8	160	160	160
10	Белоглинский район	14	13	13	422	323	304
11	Белореченский район	40	40	40	338	326	327
12	Брюховецкий район	12	12	12	183	183	222
13	Выселковский район	16	20	20	173	197	192
14	Гулькевичский район	26	26	26	354	354	356
15	Динской район	22	22	22	220	220	220
16	Ейский район	30	30	30	395	369	418
17	Кавказский район	15	25	25	280	200	212
18	Калининский район	13	14	14	154	354	354
19	Каневской район	8	8	8	132	123	98
20	Кореновский район	22	22	22	532	532	532
21	Красноармейский район	4	4	4	85	85	85
22	Крыловский район	11	11	11	132	130	130
23	Крымский район	36	36	36	544	638	638
24	Курганинский район	27	26	27	450	607	594
25	Куцевский район	18	18	18	108	108	108
26	Лабинский район	18	18	18	216	216	217
27	Ленинградский район	9	9	9	157	157	149
28	Мостовский район	29	29	28	302	302	297
29	Новокубанский район	26	26	26	208	208	208
30	Новопокровский район	16	16	16	128	128	128
31	Отраденский район	26	26	26	511	539	941
32	Павловский район	1	3	3	45	65	103
33	Приморско-Ахтарский район	9	9	9	180	180	153
34	Северский район	18	18	18	188	188	188
35	Славянский район	15	15	15	210	272	272
36	Староминский район	11	11	11	110	110	110
37	Тбилисский район	14	14	14	98	98	98
38	Темрюкский район	12	12	12	270	296	296
39	Тимашевский район	1	1	1	30	30	34
40	Тихорецкий район	22	22	22	286	433	511
41	Туапсинский район	10	10	10	79	79	110
42	Успенский район	14	17	15	189	195	195
43	Усть-Лабинский район	9	9	9	88	88	86
44	Щербиновский район	26	13	13	511	192	192
Итого		759	759	772	12 074	12 255	12 766

**Информация о численности детей и молодежи, вовлеченных
в социально активную деятельность через увеличение охвата
патриотическими проектами в 2022 году**

№ п/п	Муниципальное образование	Численность детей и молодежи, вовлеченных в социально активную деятельность через увеличение охвата патриотическими проектами (уникальные участники)		
		5–13 лет	14–30 лет	30–35 лет
1	город-курорт Анапа	1 471	14 793	3 512
2	город Армавир	59	5 010	516
3	город-курорт Геленджик	1 791	103 052	8 318
4	город Горячий Ключ	2 022	20 989	5 984
5	город Краснодар	778	20 020	1 706
6	город Новороссийск	2 138	6 534	1 114
7	город-курорт Сочи	4 801	29 414	10 009
8	Абинский район	1 084	3 518	1 305
9	Апшеронский район	0	6 840	2 074
10	Белоглинский район	284	2 696	809
11	Белореченский район	1 620	4 898	1 390
12	Брюховецкий район	591	3 904	536
13	Выселковский район	5	2 615	840
14	Гулькевичский район	958	5 237	2 916
15	Динской район	127	8 443	2 283
16	Ейский район	759	7 432	2 381
17	Кавказский район	1 310	8 755	1 832
18	Калининский район	658	3 476	523
19	Каневской район	1 523	6 166	1 213
20	Кореновский район	2 009	6 168	1 492
21	Красноармейский район	546	4 650	1 502
22	Крыловский район	145	2 202	841
23	Крымский район	424	9 702	3 706
24	Курганинский район	1 210	6 860	1 812
25	Куцевский район	741	4 715	2 334
26	Лабинский район	1 157	7 202	1 318
27	Ленинградский район	821	3 558	1 157
28	Мостовский район	1 803	4 107	473
29	Новокубанский район	1 112	3 975	751
30	Новопокровский район	526	2 735	1 122
31	Отраденский район	64	3 951	1 260
32	Павловский район	170	2 497	2 269
33	Приморско-Ахтарский район	1 243	3 372	1 699
34	Северский район	300	3 745	3 285
35	Славянский район	851	8 510	4 215
36	Староминский район	15	2 641	1 338
37	Тбилисский район	585	3 166	718
38	Темрюкский район	2 250	6 990	0
39	Тимашевский район	2 212	5 388	1 501
40	Тихорецкий район	2 401	4 263	3 099
41	Туапсинский район	2 305	6 399	3 088
42	Успенский район	30	1 248	265
43	Усть-Лабинский район	650	1 830	811
44	Щербиновский район	288	1 817	621
Итого		45 837	375 483	89 938

Информация о вовлеченности граждан центрами (сообществами, объединениями) поддержки добровольчества (волонтерства) на базе образовательных организаций, некоммерческих организаций, государственных и муниципальных учреждений в добровольческую деятельность в 2022 году

№ п/п	Муниципальное образование	Численность граждан, вовлеченных в добровольческую деятельность центрами (сообществами, объединениями) поддержки добровольчества (волонтерства) на базе образовательных организаций, некоммерческих организаций, государственных и муниципальных учреждений			
		7–13 лет	14–29 лет	30–54 года	добровольцы «Серебряного возраста» (55+)
1	город-курорт Анапа	712	6 756	2 355	1 192
2	город Армавир	443	5 607	709	90
3	город-курорт Геленджик	30	5 633	627	211
4	город Горячий Ключ	2 899	5 425	207	79
5	город Краснодар	480	8 866	123	384
6	город Новороссийск	5 806	11 232	995	410
7	город-курорт Сочи	15 187	32 305	3 329	3 052
8	Абинский район	1 172	4 413	436	174
9	Апшеронский район	212	4 009	273	3
10	Белоглинский район	41	1 347	202	7
11	Белореченский район	545	2 940	312	209
12	Брюховецкий район	126	2 006	256	10
13	Выселковский район	3	908	273	14
14	Гулькевичский район	260	2 276	521	24
15	Динской район	87	3 167	51	0
16	Ейский район	346	5 555	277	160
17	Кавказский район	5	5 029	274	3
18	Калининский район	2 478	6 431	783	25
19	Каневской район	4 270	4 853	95	13
20	Кореновский район	29	2 676	377	94
21	Красноармейский район	676	4 360	372	19
22	Крыловский район	106	983	138	1
23	Крымский район	133	4 957	918	232
24	Курганинский район	849	2 690	490	169
25	Кущевский район	113	2 790	613	112
26	Лабинский район	2 042	4 360	175	36
27	Ленинградский район	587	2 826	886	233
28	Мостовский район	965	3 862	608	61
29	Новокубанский район	1 602	6 099	609	107
30	Новопокровский район	44	1 659	134	11
31	Отрадненский район	1 365	9 092	365	76
32	Павловский район	3 710	5 873	679	140
33	Приморско-Ахтарский р.	37	2 604	323	87
34	Северский район	2 493	8 544	1 701	238
35	Славянский район	6 488	10 032	1 450	296
36	Староминский район	213	5 357	740	104
37	Тбилисский район	0	755	95	0
38	Темрюкский район	2 637	3 456	61	3
39	Тимашевский район	316	4 128	473	83
40	Тихорецкий район	2 532	13 589	1 639	405
41	Туапсинский район	586	4 904	931	79
42	Успенский район	276	2 230	300	92
43	Усть-Лабинский район	12	2 421	249	2
44	Щербиновский район	14	824	149	60
45	Ресурсный центр добровольчества (волонтерства) Краснодарского края	33 686	113 396	6 693	143
Итого		96 613	343 225	33 266	8 943

**СИСТЕМА ОБРАЗОВАНИЯ
Краснодарского края**

2023

*Материалы к совещанию научно-педагогической общественности
Краснодарского края*

Подготовлено к публикации в информационно-издательском
ресурсном центре ГБОУ ИРО Краснодарского края,
г. Краснодар, ул. Сормовская, 167.

Отпечатано: ...

Подписано в печать 08.08.2023. Печать цифровая.
Формат 60x84/8. Усл.п.л. 10,11. Тираж ____ экз. Заказ № ____.